Osavuosikatsaus Q3/22

Sami Asikainen

Vaikutuksemme yhteiskuntaan kasvaa

28 000
palkansaajaa

95 %
vuokratyöntekijöistä
suosittelee*

5600
työllistymis- ja
kotoutuskoulutettua

11 500
opiskelija-
valmennuksissa

2400 henkilöarviointia
ja 300 suorahakua

36 000
laskutettua työtä
kevytyrittäjiltä

530
organisaatioiden
kehitysprojektia

Eezy 1-9/2022

***) HPL:n toimialatutkimus 04/2022**

Liikevaihto kasvoi 16%

- **Kasvu jatkui, joskin hidastui yleisen talouskehityksen myötä, lähinnä teollisuuden ja rakentamisen sektorilla.**
- **Aiempaa korkeammat sairauspoissaolot jatkuivat; tulosvaikutusta on pystytty pienentämään hinnoittelua uudistamalla.**
- **Asiantuntijapalvelut jatkoivat voimakasta kasvua. Erityisesti Eezy Flow on tehnyt huikean kasvuloikan.**
- **Eezy valittiin Euroopan toiseksi parhaaksi franchising-ketjuksi.**

Kasvu jatkui – tuloksessa parannettavaa

	Q3/2022	Q3/2021	1-9/2022
Liikevaihto	**67,3 M€**	**58,3 M€**	**185,4 M€**
Käyttökate	**6,8 M€**	**6,5 M€**	**13,6 M€**
Käyttökate-%	**10,1 %**	**11,1 %**	**7,3 %**
Liikevoitto	**4,7 M€**	**4,7 M€**	**7,3 M€**
Liikevoitto-%	**7,0 %**	**8,0 %**	**3,9 %**



Laaja asiakaskunta ja toimialapeitto vahvuuksiamme

Henkilöstö-vuokraus Q3/2022	Franchise-tuotot Q3/2022	Henkilöstö-vuokraus 1-9/2022	Franchise-tuotot 1-9/2022
59,8 M€	**1,6 M€**	**160,5 M€**	**4,9 M€**
Muutos	Muutos	Muutos	Muutos
+13 %	**-18 %**	**+27 %**	**-2 %**

- **Henkilöstövuokrauksen toimiala (HPL 09/22) +11 %**
- **Horecan palautuminen koronasta jatkui (+27% Q3:lla)**
- **Suhdanneherkän rakennusteollisuuden osuus 14 %**

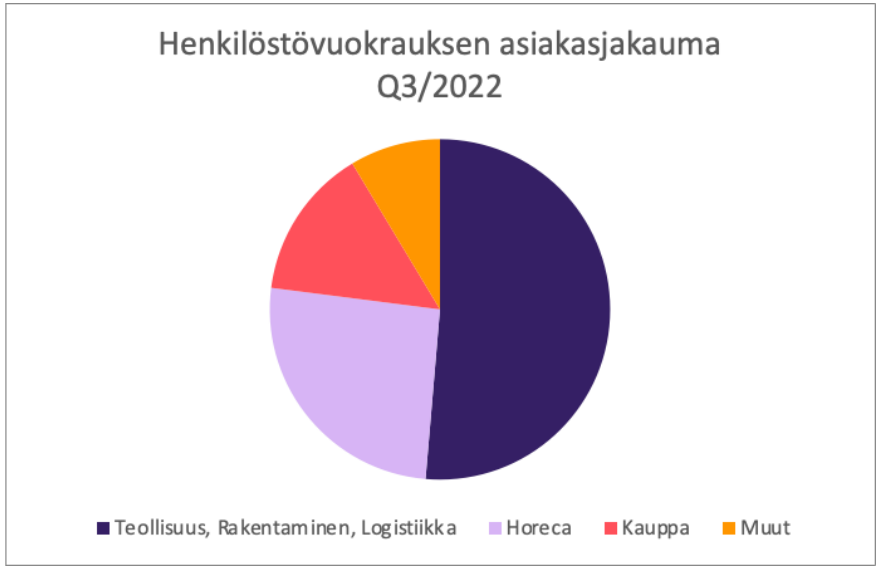

Työelämän muut palvelut kasvaa strategian mukaisesti

Q3/2022		1-9/2022	
Asiantuntija-palvelut	Kevytyrittäjät	Asiantuntija-palvelut	Kevytyrittäjät
5,2 M€	0,7 M€	18,1 M€	1,8 M€
+84 %	+3 %	+92 %	+4 %

- Eezy Flow on tehnyt huikean loikan. Kasvu- ja tulospotentiaali on korkea.
- Kevytyrittäjäalusta kasvanut tasaisesti läpi vuoden. Kasvu skaalautuu tulokseen.
- Alkuvuonna tappiota tehnyt Valmennuskeskus käännetty voitolliseksi.

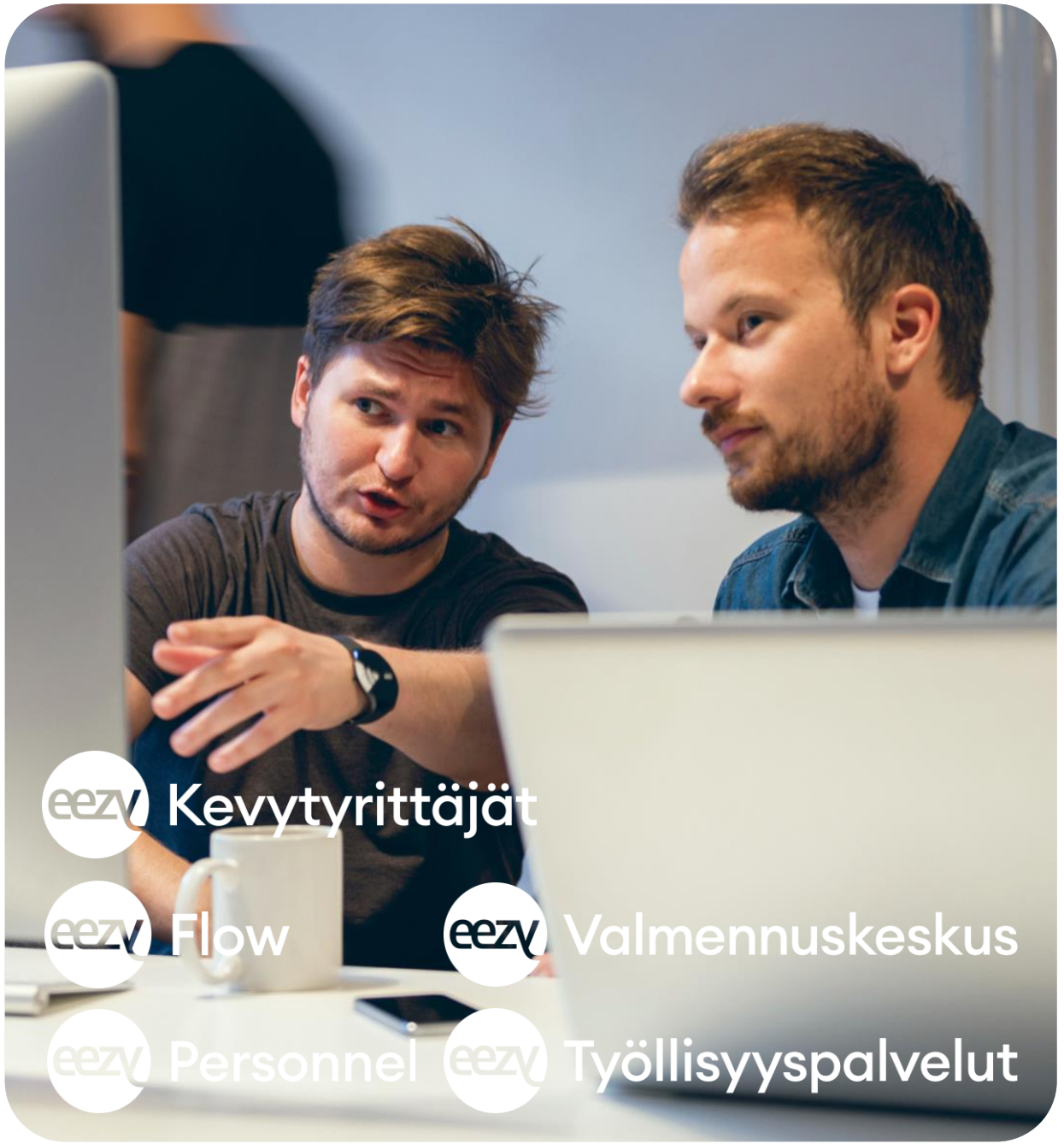

Operatiivinen kannattavuus kehittyy oikeaan suuntaan

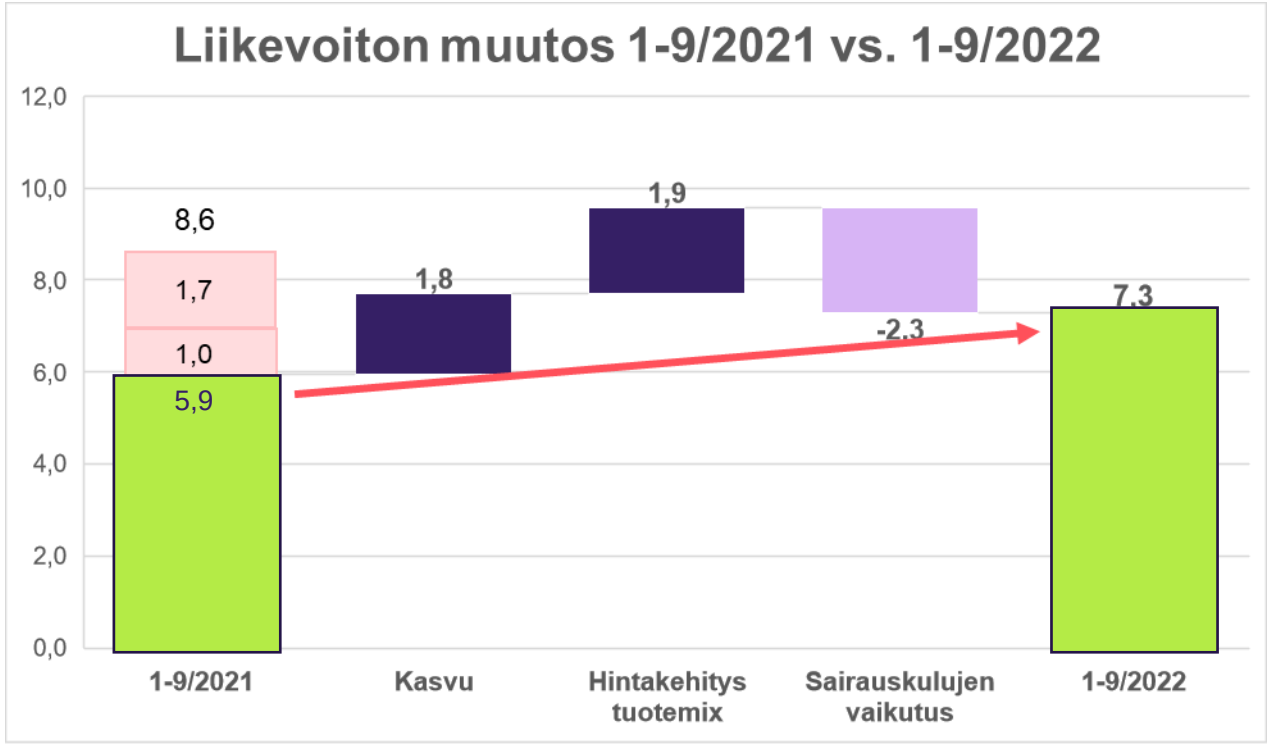

Omat toimet kasvattaneet tulosta n. 3,7 M€:

- Liikevaihdon kasvun vaikutus noin +1,8 M€
- Tuotemixin ja hinnoittelun arvioitu vaikutus +1,9 M€

1-9/2022 tulosta syönyt korkeat sairauspoissaolot:

- Sairauskulujen tulosvaikutuksen ero n. -2,3 M€

- Lisäksi tammi-helmikuun ravintolasulku rasitti tulosta noin 0,7 M€

Vertailukelpoinen 1-9/2021 tulos noin 5,9 M€:

- Vertailukaudella tulosta paransivat kertaluonteisesti

  +1,0 M€ koronatuki

  +1,7 M€ ALV-käsittelyn muutos

Suhdannenäkymät ohjanneet fokusta kannattavuuteen

Kiinteät kulut

- Tehostamistoimenpiteet käynnissä, tavoitteena noin miljoonan euron säästöt vuositasolla

Myyntikate

- Sairauspoissaolojen ja inflaation vaikutusta paikataan hinnankorotuksilla ja hinnoittelumallien uudistuksella

Tehokkuus

- Organisaatio2023-uudistus käynnistetty
- Investoimme voimakkaasti digitaalisten toimintamallien ja järjestelmien kehitykseen

M & A

- Tarkkailuasemissa M&A:n osalta



Taloudelliset tiedot Q3/2022

Avainluvut

Milj. euroa	7–9/ 2022	7–9/ 2021	Muutos	1–9/ 2022	1–9/ 2021	Muutos	2021
Liikevaihto	67,3	58,3	16%	185,4	142,9	30%	203,3
Käyttökate	6,8	6,5	5%	13,6	14,2	-4%	19,5
Käyttökate-%	10,1 %	11,1 %		7,3 %	10,0 %		9,6 %
Liikevoitto	4,7	4,7	1%	7,3	8,6	-16%	11,8
Liikevoitto-%	7,0 %	8,0 %		3,9 %	6,0 %		5,8 %
Osakekohtainen tulos, eur/osake	0,14	0,13		0,21	0,22		0,31
Ketjuliikevaihto	94,1	86,1	9%	265,2	215,8	23%	305,5

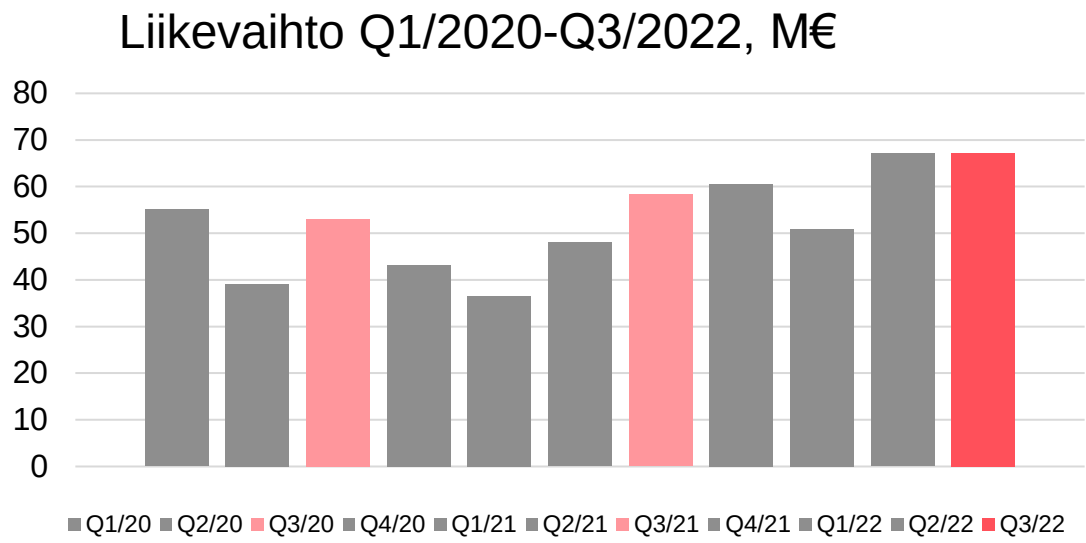

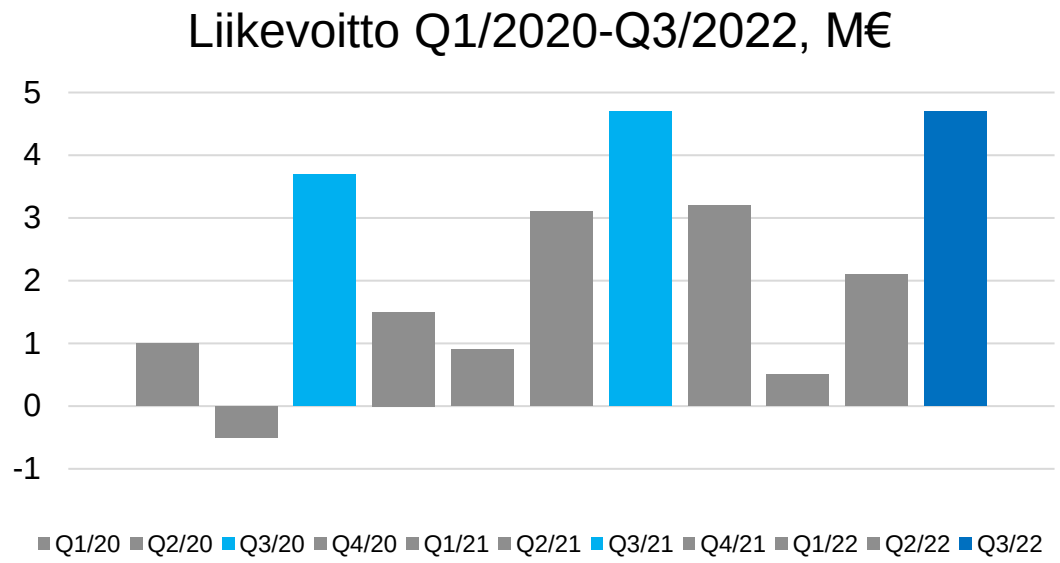

Tuloslaskelma

Tuhatta euroa	7-9/2022	7-9/2021	1-9/2022	1-9/2021	2021
Liikevaihto	**67 309**	**58 275**	**185 362**	**142 873**	**203 328**
Liiketoiminnan muut tuotot	75	51	265	2 977	3 070
Osakkuusyhtiöt	-8	-	-8	-	-
Materiaalit ja palvelut	-1 862	-1 111	-6 807	-3 776	-6 059
Henkilöstökulut	-54 270	-47 205	-151 989	-116 830	-165 576
Liiketoiminnan muut kulut	-4 444	-3 513	-13 241	-11 026	-15 270
Poistot ja arvonalentumiset	-2 110	-1 831	-6 282	-5 579	-7 680
Liikevoitto	**4 690**	**4 665**	**7 299**	**8 639**	**11 812**
Rahoitustuotot	47	26	723	104	149
Rahoituskulut	-390	-374	-1 129	-1 193	-1 614
Rahoitustuotot ja -kulut	-343	-348	-406	-1 089	-1 465
Tulos ennen veroja	**4 346**	**4 317**	**6 893**	**7 551**	**10 348**
Tuloverot	-884	-889	-1 492	-1 709	-2 266
Tulos määräys-vallattomille omistajille	74	120	213	274	480
Tulos emoyhtiön omistajille	**3 388**	**3 309**	**5 189**	**5 567**	**7 601**

- Poikkeuksellisen korkeiden sairauspoissaolojen tulosvaikutus 1-9/22 yhteensä noin -4,4 M€ (-2,1 M€)
- Huom: vertailukaudella 1-9/2021 liiketoiminnan muut tuotot -rivillä kertaluonteinen noin +2,7 M€ tuotto
- Yritysostoihin liittyviä poistoja 1,0 M€ Q3:lla ja 3,2 M€ Q1-Q3

Kvartaalikehitys 2019-2022

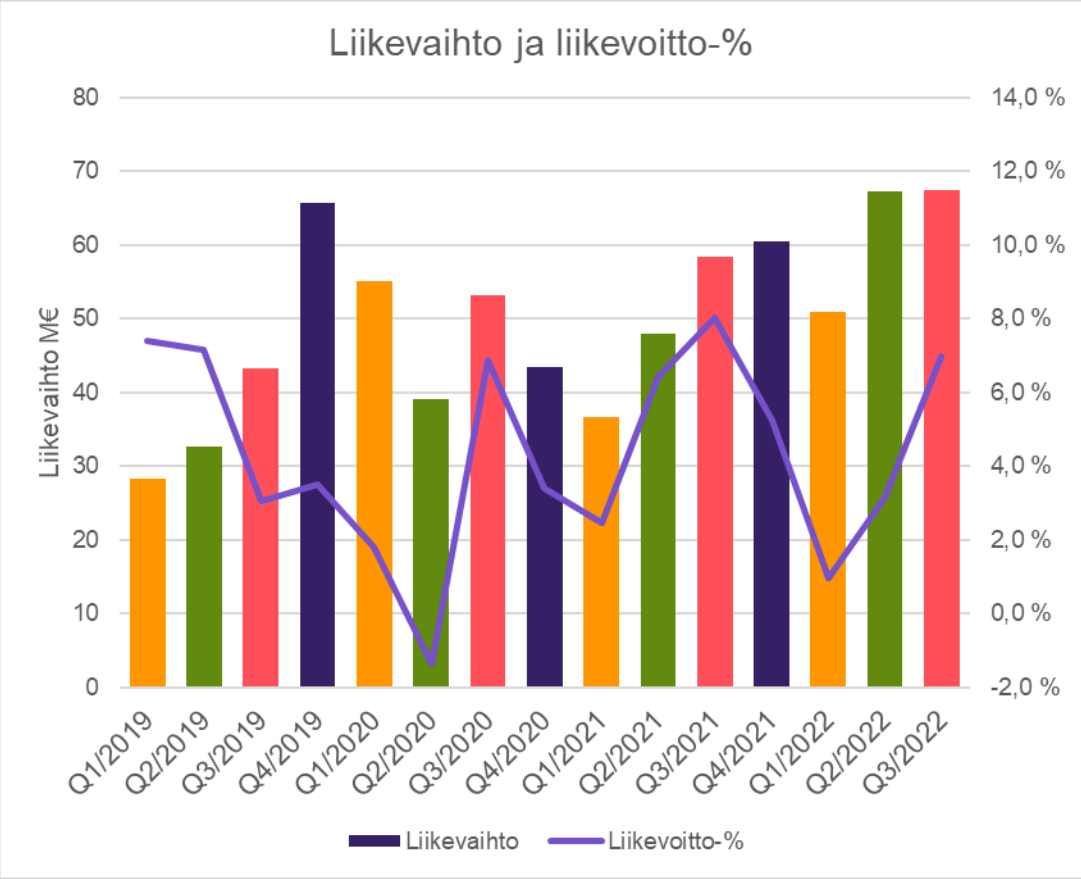

- Q3/2022 liikevaihto kasvoi 16% verrattuna Q3/2021:een
- Sairaspoissaolojen tulosvaikutus Q3/2022 on noin -1,5 M€ miljoonaa euroa (Q3/21 noin -0,9 M€)

- Tuloskehityksen kannalta merkityksellisiä tekijöitä:
  - VMP-Smile -yhdistyminen Q3/2019
  - Integraatiotoimet Q3/2019-Q1/2020 alensivat kannattavuutta tilapäisesti
  - Korona vaikuttanut Q2/2020 merkittävästi liikevaihtoon alkaen, mutta vaikutukset ovat jo pienentyneet merkittävästi
  - Koronalla on vielä ollut selvä negatiivinen tulosvaikutus Q1-Q3/2022, kun sairaskulut ovat pysyneet aikaisempia vuosia korkeammalla tasolla

Kassavirta tukee kasvutavoitteita

- Käyttökate ollut selvästi positiivinen jokaisena vuosineljänneksenä
- Liiketoiminnan rahavirta +2,3 M€ Q3, +5,3 M€ Q1-Q3
- Investoinnit kasvuun (yritysostot, IT-investoinnit) ovat alkuvuonna olleet 8,3 M€

- Poistot ovat vuositasolla noin 8 M€, eli noin 2 M€/vuosineljännes
  - Poistojen karkea jakauma:
    - 2 M€ toimistojen vuokrat
    - 2 M€ poistot hyödykkeistä (IT jne.)
    - 4 M€ yritysostoihin liittyvät poistot (IFRS3, liikearvopoistojen kaltaisia)

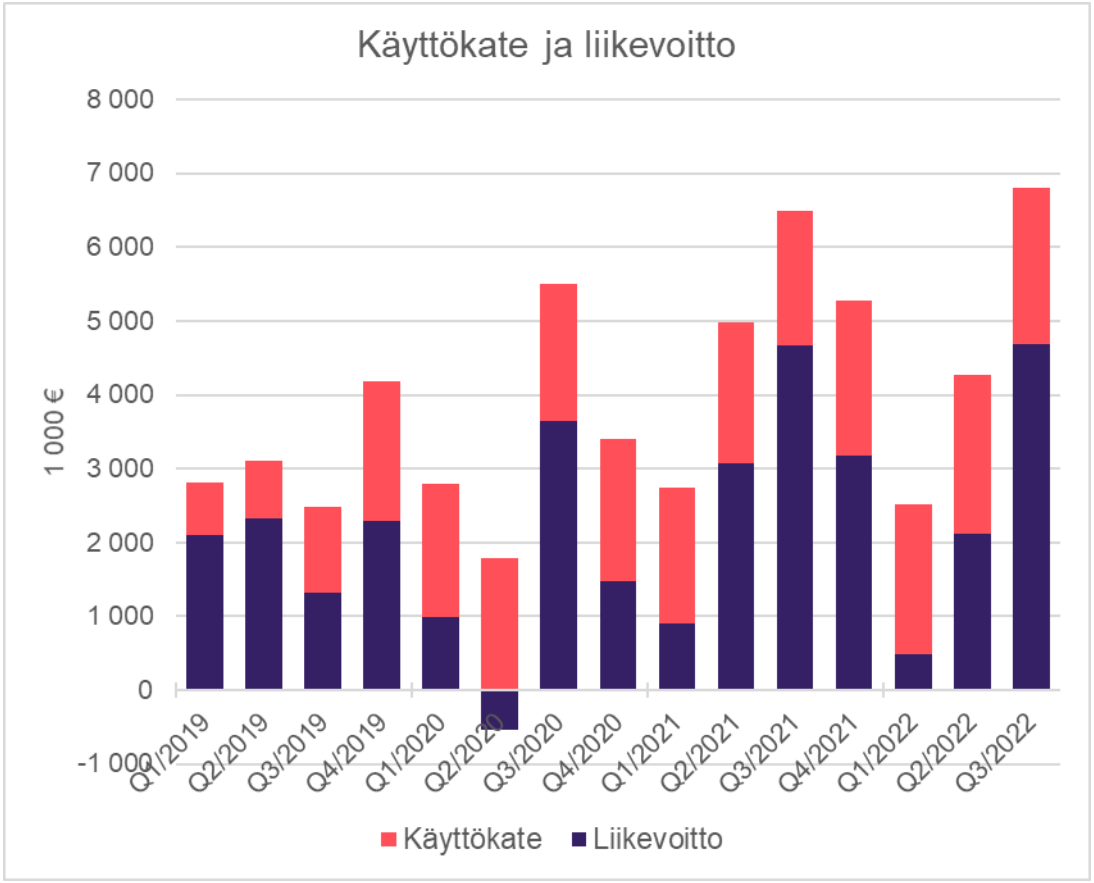

Tase

Tuhatta euroa	30.9.2022	30.9.2021	31.12.2021
VARAT			
Liikearvo	141 654	128 011	134 054
Aineettomat hyödykkeet	28 662	27 099	28 314
Aineelliset käyttöomaisuushyödykkeet	5 484	5 175	5 095
Pitkäaikaiset sijoitukset ja saamiset	2 880	2 842	1 593
Pitkäaikaiset varat yhteensä	**178 680**	**163 127**	**169 056**
Lyhytaikaiset saamiset	37 467	29 554	31 663
Rahavarat	2 466	9 365	6 106
Lyhytaikaiset varat yhteensä	**39 934**	**38 919**	**37 769**
VARAT YHTEENSÄ	**218 614**	**202 046**	**206 825**
OMA PÄÄOMA JA VELAT			
Emoyhtiön omistajille kuuluva oma pääoma yhteensä	**107 514**	**103 997**	**106 099**
Määräysvallattomat omistajat	3 528	2 831	3 037
Oma pääoma yhteensä	**111 042**	**106 828**	**109 136**
Pitkäaikaiset velat yhteensä	**59 481**	**54 147**	**53 586**
Lyhytaikaiset velat yhteensä	**48 092**	**41 071**	**44 102**
OMA PÄÄOMA JA VELAT YHTEENSÄ	**218 614**	**202 046**	**206 825**

Liikearvoa ja aineettomia hyödykkeitä yhteensä noin 170 M€.

Omaa pääomaa 111 M€.

Nettovelka 58,8 M€
(ilman IFRS16: 53,8 M€).

Taseen tunnusluvut

Taseen tunnusluvut	9/2022	9/2021	12/2021
Nettovelka	58 793	45 985	48 702
Nettovelka ilman IFRS16	53 796	41 542	44 200
Nettovelka / käyttökate	3,0 x	2,6 x	2,4 x
Gearing, prosenttia	52,9 %	43,0 %	44,6 %
Omavaraisuusaste, prosenttia	50,8 %	52,9 %	52,8 %
Oma pääoma / osake	4,43	4,30	4,36

10,0 milj. euron luotollinen tililimiitti,
joka oli 30.9.2022 kokonaan käyttämättä.

Kohti loppuvuotta

Suhdannenäkymät heikenneet

- **Markkinoilla on useita epävarmuustekijöitä, jotka vaikuttavat suhdanteisiin ja asiakkaidemme kysyntään**
- **Epävarmoista suhdanteista huolimatta usealla alalla kärsitään edelleen työvoimapulasta**

Eezy odottaa liikevaihdon kasvavan ja liikevoittoprosentin olevan 5-6 % liikevaihdosta vuonna 2022

Vahvuutemme epävarmoina aikoina

Loppuvuonna tapahtuu

- **Fokus kasvusta kannattavuuteen**
- **Suomen ensimmäinen maahanmuuttajien työllistämiseen erikoistunut Eezy Shine avasi toimiston Itäkeskukseen**
- **Horeca rajoituksetta pikkujoulukauteen**
- **Hyvin menestyneellä Eezy Flow’lla pääsesonki meneillään**
- **Henkilöstövuokrauksen asiakas- ja osaajalähtöinen johtamismalli**
- **Digitaalisten toimintamallien ja järjestelmien kehittäminen jatkuu – hyödyt realisoituvat seuraavien vuosien aikana**

Strategia 2025 etenee suunnitellusti

Liikevaihdon kasvun ajurit

Orgaaninen kasvu

- Kokonaiskasvu +30 %, pääosin orgaanista

Koronatoipuminen

- Horeca +27 % Q3:lla

Uudet palvelut

- Mm. kotouttaminen, työllistämispalvelut, lukiolaisvalmennukset ja kulttuurimuotoilu
- Panostukset maahanmuuttajien työllistämispalveluihin

Yritysostot

- Viisi yrityskauppaa Q4/21-Q2/22: Triton, Valmennuskeskus, Farenta, The Siqnificant Company ja Leidenschaft

Matka kohti 10 %:n liikevoittotasoa

Liikevaihdon skaalaaminen

- Liikevaihdon kasvu ei heijastu vielä riittävästi tulokseen

Korkeamman katteen palvelut

- Osuus kasvanut vuoden 2022 aikana

Tehokkuuden parantaminen

- Digistrategian toteuttaminen etenee, tavoitteena nostaa automaatioastetta

Suhde työhön muuttuu

Työvoimapula Väestörakenteen muutos

Kasvava työelämän ja onnistamisen markkina

Digitalisaatio Ilmastonmuutos

Eezy maailma 2025

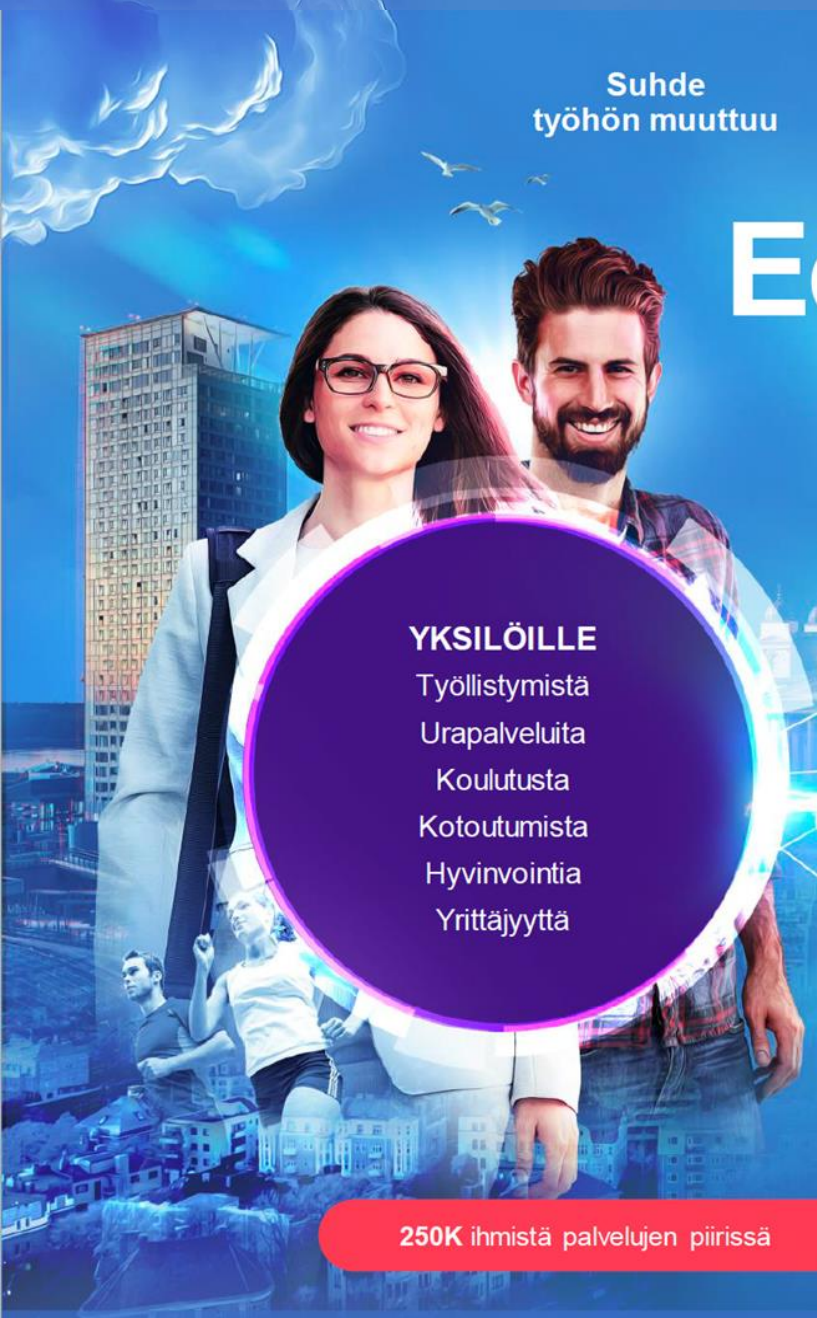

YKSILÖILLE

Työllistymistä

Urapalveluita

Koulutusta

Kotoutumista

Hyvinvointia

Yrittäjyyttä

MISSIOMME

Luomme onnistumisia

VISIOMME

Työelämän merkittävin uudistaja

Yksilön onnistuminen kaiken keskiössä

Suomen halutuin osaajien joukko

YHDISTÄVÄ VOIMA

YRITYKSILLE JA YHTEISÖILLE

Työvoimasta joustavuutta

Rekrytoinneista kilpailuetua

Työllisyyspalveluilla toimivampi yhteiskunta

Datasta onnistumisia

Valmennuksella ja kulttuuri-muotoilulla hyvinvointia ja tuottavuutta

250K ihmistä palvelujen piirissä

Liikevaihto 400 M€, liikevoitto 40 M€

Yhteiskunnallisesti merkittävä

EEZY HENKILÖSTÖPALVELUT
#1 Henkilöstövuokrauksessa

EEZY KEVYTYRITTÄJÄT
#1-3 Kevytyrittäjyydessä

EEZY FLOW
#1 Henkilöstötutkimuksessa

EEZY PERSONNEL
#1 Rekrytoinnissa ja henkilöarvioinneissa