



VMP Oyj Puolivuosikatsaus tammi-kesäkuu 2018

29.8.2018

Juha Pesola, toimitusjohtaja

Jarmo Korhonen, talousjohtaja

Sisältö

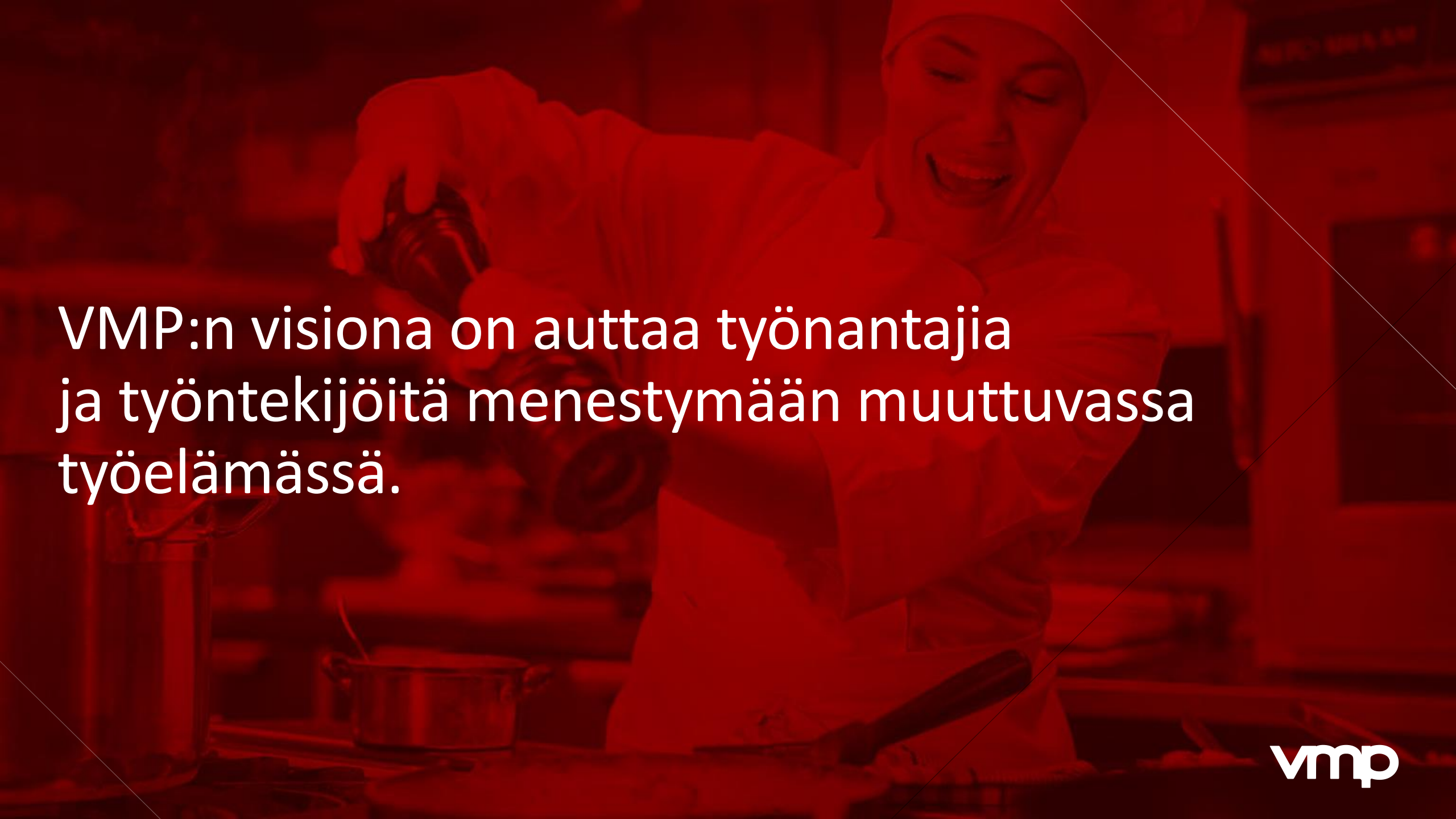
1. VMP:n Q2/18 lyhyesti
2. Taloudellinen kehitys
3. Näkymät ja taloudelliset tavoitteet



Juha Pesola
toimitusjohtaja



Jarmo Korhonen
talousjohtaja

A woman in a white lab coat is smiling and pouring liquid from a beaker into a flask. The scene is set in a laboratory with various pieces of equipment visible in the background. The entire image has a red overlay.

VMP:n visiona on auttaa työnantajia ja työntekijöitä menestymään muuttuvassa työelämässä.

Liikevaihdon ja kannattavuuden kasvu jatkui vahvana Q2:lla

- Konsernin liikevaihto oli 32,4 milj. euroa (27,2 milj. euroa huhti-kesäkuussa 2017). Liikevaihto kasvoi 19,1 %.
- Konsernin oikaistu käyttökate oli 2,7 milj. euroa (2,1). Oikaistu käyttökate kasvoi 24,8 %.
- Konsernin osakekohtainen tulos oli -0,26 euroa osakkeelta. Tulokseen vaikuttivat liikearvon poistot 1,7 milj. euroa ja listautumiseen liittyvät kulut 3,3 milj. euroa.



VMP Oyj:n ja Varamiespalvelu-Group-konsernin tilinpäätökset ja osavuositiedot laaditaan suomalaisen kirjanpitolainsäädännön (FAS) mukaisesti.

Hyvää menestystä kaikilla palvelualueilla

- Henkilöstövuokrauksen liikevaihto kasvoi 26,2 %, palvelu- ja teollisuussektorit kasvoivat voimakkaimmin.
- Rekrytoinnin ja organisaation kehittämisen liikevaihto nousi 14,1 %. Kasvu syntyi pääosin henkilöarviointien, rekrytointien ja suoramakujen osa-alueilla.
- Itsensätyöllistämisen liikevaihto kasvoi 10,8 %. Kasvun taustalla oli etenkin palvelun käyttäjämäärän kasvu.
- VMP listautui Nasdaq Helsingin First North -listalle 19.6.2018. Listautumisannin myötä VMP sai yli 1 100 uutta suomalaista ja kansainvälistä osakkeenomistajaa.

Listautumisen jälkeen VMP:llä on entistä paremmat mahdollisuudet toteuttaa strategiaansa.

Liikevaihto palvelualueittain

8 %

Rekrytointi ja organisaation kehittäminen

36 %

Itsensätyöllistäminen

Osuus liikevaihdosta Q2/2018

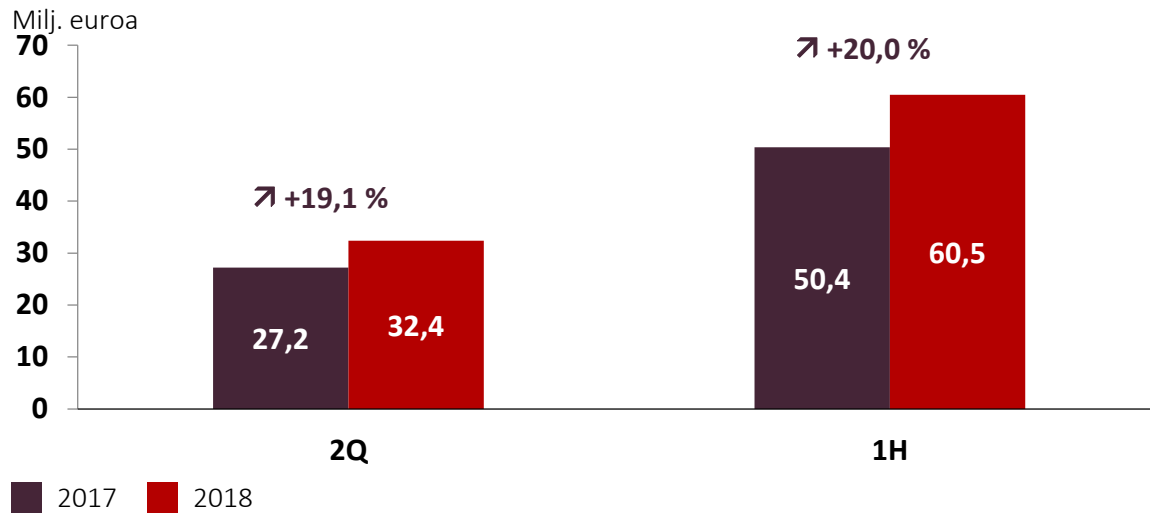
56 %

Henkilöstövuokraus

Liikevaihto ja oikaistu käyttökate

Liikevaihto (milj. euroa)

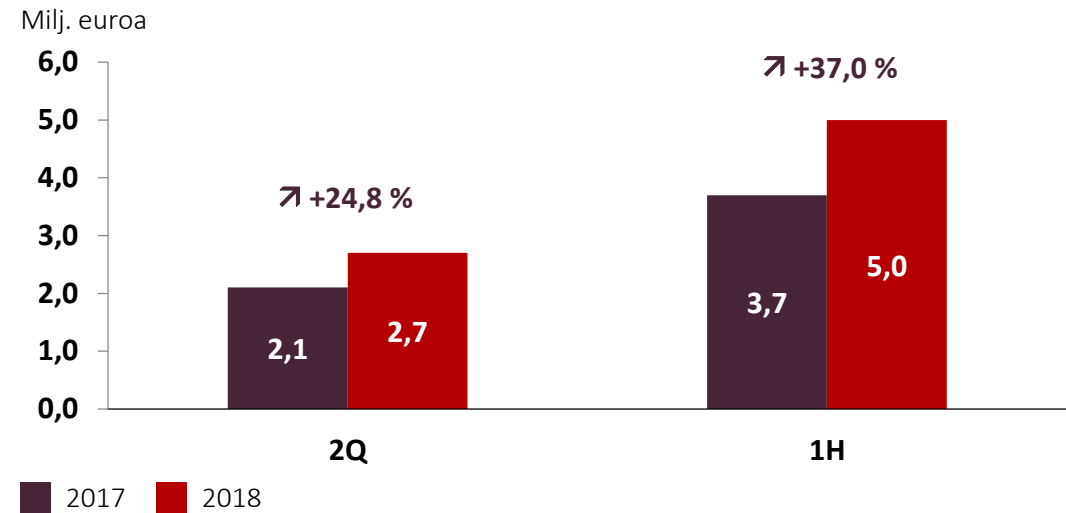
VPG-konsernin liikevaihto 2017: 109,5 milj. euroa



- Orgaaninen kasvu oli 10,6 % Q2:lla.
- Liikevaihto kasvoi eniten henkilöstövuokrauksen palvelualueella.

Oikaistu käyttökate (milj. euroa)

VPG-konsernin oikaistu käyttökate 2017: 9,3 miljoonaa euroa



- Käyttökateen kasvu johtui pääosin orgaanisen kasvun ja yritysostojen tuomasta liikevaihdon kasvusta sekä yhtiön skaalautuvan liiketoimintamallin ja rekrytointipalvelujen hyvästä kysynnästä.
- VMP teki toisen vuosineljänneksen aikana myös kasvua tukevia markkinointipanostuksia.
- Vertailukelpoisuuteen vaikuttavia eriä kirjattiin Q2:lla 0,2 milj. euroa (0,0), jotka ovat irtisanomiskorvauksiin liittyviä henkilöstökuluja.

Markkinakatsaus

SUOMI

- **Henkilöstövuokrauksen** markkina jatkoi ensimmäisen vuosipuoliskon aikana kasvuaan (edeltävän vuoden vastaavaan ajanjaksoon verrattuna).
 - VMP:n **henkilöstövuokrauksen** kasvu ylitti johdon arvion mukaan Suomessa sekä konserni- että ketjuyritysten osalta markkinakasvun kyseisenä ajanjaksona.
- **Rekrytinnin ja organisaation kehittämisen palvelut:** yhtiön johto arvioi VMP:n markkinaosuuden kasvaneen vuoden 2018 ensimmäisellä vuosipuoliskolla.
- **Itsensätyöllistämispalvelut:** yhtiön johto arvioi VMP:n markkinaosuuden kasvaneen edellisvuoden tasolta vuoden 2018 ensimmäisellä vuosipuoliskolla, mikä selittyy markkinan entistä selvemmällä keskittymisellä.

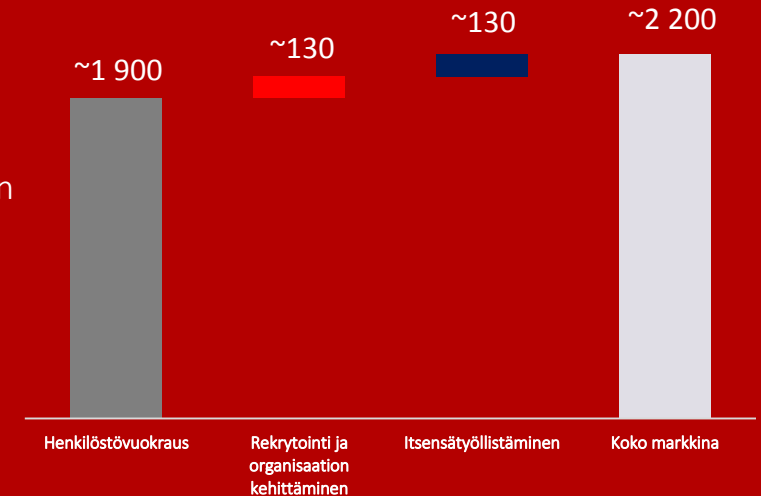
RUOTSI

- Ruotsin henkilöstövuokrausmarkkina oli vuonna 2017 arviolta 3 miljardin euron suuruinen.

VIRO

- VMP:n Viron liiketoiminnassa on käynnissä liiketoimintamallin muutos, jonka yhteydessä VMP luopuu Viron liiketoiminnasta ja jatkaa yhteistyötä VMP:n liiketoimintaa tukevan rekrytointipalvelun toteuttamiseksi.
 - Järjestelyillä ei ole olennaista merkitystä VMP:n tulokseen.

Henkilöstöpalvelumarkkinan koko Suomessa, 2017 (milj. euroa), johdon arvio



VMP:n kasvua tukevia tekijöitä

- Toimialan konsolidaatio
- Asiakasyritysten työvoiman saatavuuden haasteet
- Demografiset muutokset Suomessa
- Sote- ja maakuntauudistukseen liittyvä kasvupalveluhanke



Taloudellinen kehitys

Jarmo Korhonen, talousjohtaja

Avainluvut

Milj. euroa	4–6/2018	4–6/2017	Muutos %	1–6/2018	1–6/2017	Muutos %	2017
Liikevaihto	32,4	27,2	19,1 %	60,5	50,4	20,0 %	109,5
Oikaistu käyttökate	2,7	2,1	24,8 %	5,0	3,7	37,0 %	9,3
Oikaistu käyttökateprosentti, %	8,2 %	7,8 %	-	8,3 %	7,3 %	-	8,5 %
Käyttökate	2,5	2,1	15,7 %	4,5	3,7	22,2 %	9,3
Osakekohtainen tulos, EUR	-0,26	-	-	-0,29	-	-	-

VMP:n liikevaihto palvelualueittain

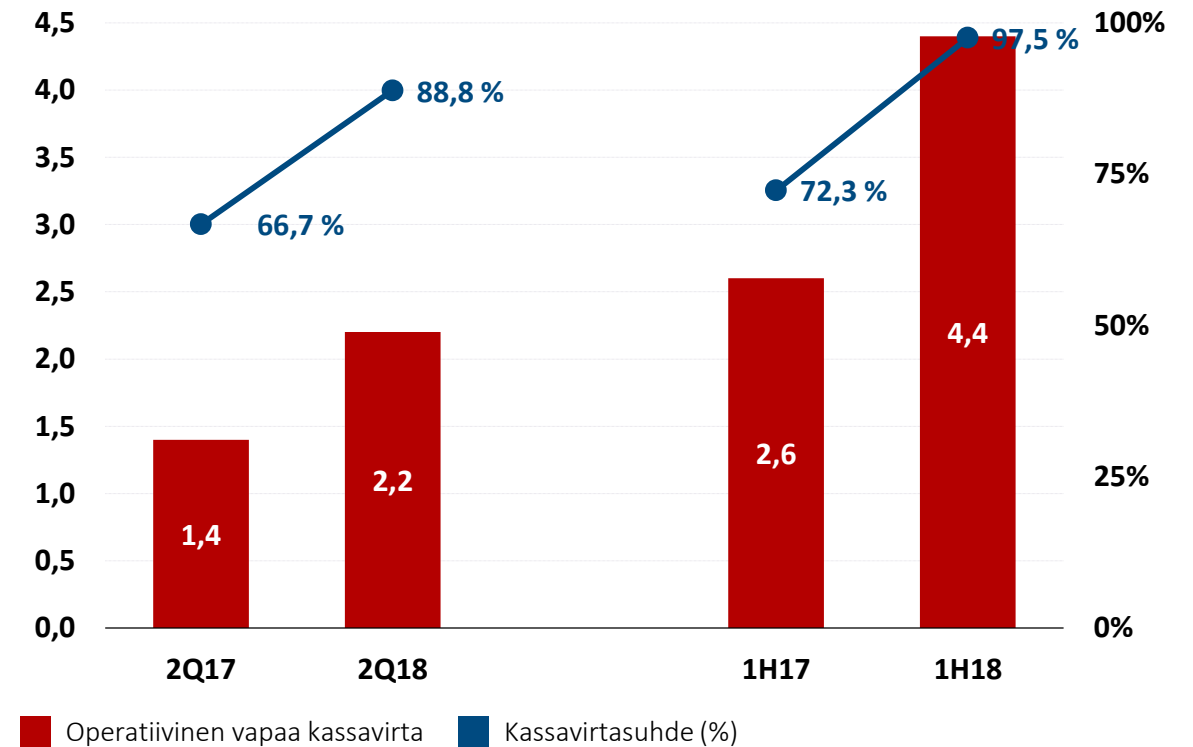
Milj. euroa	4–6/2018	4–6/2017	Muutos %	1–6/2018	1–6/2017	Muutos %	2017
Henkilöstövuokrauspalvelut	18,0	14,2	26,2 %	33,9	26,0	30,5 %	59,7
Rekrytoinnin ja organisaation kehittämisen palvelut	2,7	2,3	14,1 %	4,9	4,3	13,1 %	8,5
Itsensätyöllistämisen palvelut	11,8	10,6	10,8 %	21,7	20,1	8,0 %	41,4
Yhteensä	32,4	27,2	19,1 %	60,5	50,4	20,0 %	109,5

Taloudellinen asema ja rahavirta

- Sekä operatiivinen vapaa kassavirta että kassavirtasuhde kasvoivat toisella vuosineljänneksellä.
- Omavaraisuusaste oli 54,6 % (14,3 %).
- Nettovelka 30.6.2018 oli 14,6 milj. euroa (10,8).
- Nettovelan suhde oikaistuun käyttökatteeseen oli 1,4x.

Operatiivinen vapaa kassavirta ja kassavirtasuhde

Milj. euroa



VMP:n 10 suurinta osakkeenomistajaa

Tilanne 31.7.2018

Osakkeenomistaja	Osakemäärä	%-osuus osakkeista
1.Sentica Buyout V Ky	5 523 072	37,32
2.Meissa-Capital Oy	2 852 307	19,27
3.Keskinäinen Eläkevakuutusyhtiö Ilmarinen	450 000	3,04
4.Odin Finland	397 000	2,68
5.Sijoitusrahasto Taaleritehdas Mikro Markka	380 000	2,57
6.Sijoitusrahasto Säästöpankki Pienyhtiöt	270 000	1,82
7.Sijoitusrahasto Evli Suomi Pienyhtiöt	255 000	1,72
8.Erikoissijoitusrahasto Danske Invest Suomen parhaat	230 000	1,55
9.Sentica Buyout V Co-investment Ky	228 928	1,55
10.Eläkevakuutusosakeyhtiö Veritas	200 000	1,35
10 suurinta yhteensä	10 786 307	72,88

Näkymät vuodelle 2018 (ennallaan)

VMP odottaa oikaistun käyttökäteensa kasvavan selvästi 31.12.2018 päättyvällä tilikaudella verrattuna 31.12.2017 päättyneeseen tilikauteen.

Pitkän aikavälin taloudelliset tavoitteet

KASVU

Markkinakasvua nopeampi liikevaihdon kasvu.

KANNATTAVUUS

10 %

10 prosentin oikaistu käyttökateprosentti.

VELKAANTUMISASTE

1,5 x

Nettovelan suhde oikaistuun käyttökatteeseen 1,5-kertainen.

OSINKOPOLITIikka

30-50 %

Tavoitteena jakaa osinkona osakkeenomistajille 30–50 prosenttia vuosittaisesta nettotuloksesta oikaistuna liikearvon poistoilla.

*) Hallitus on asettanut listautumisen yhteydessä seuraavat taloudelliset tavoitteet. Taloudelliset tavoitteet ovat tulevaisuutta koskevia lausumia, jotka eivät ole takeita tulevasta tuloskehityksestä.

A black and white photograph of a woman with her hair in a bun, smiling and resting her chin on her hand. She is sitting at a desk with a laptop. The background shows a window with blinds and some indoor plants. A red square is overlaid on the right side of the image, containing the text 'Kysymyksiä?'.

Kysymyksiä?

vmp



Kiitos!

Juha Pesola, toimitusjohtaja

juha.pesola@vmp.fi

Jarmo Korhonen, talousjohtaja

jarmo.korhonen@vmp.fi

*Tähän esitykseen on koottu tärkeimpiä asioita VMP:n puolivuosisikatsauksesta.
Puolivuosisikatsaus kokonaisuudessaan on luettavissa yhtiön verkkosivuilla osoitteessa*

www.vmpgroup.fi