

VMP Oyj osavuosisikatsaus tammi–syyskuu 2018

21.11.2018

Juha Pesola, toimitusjohtaja

Jarmo Korhonen, talousjohtaja

Sisältö

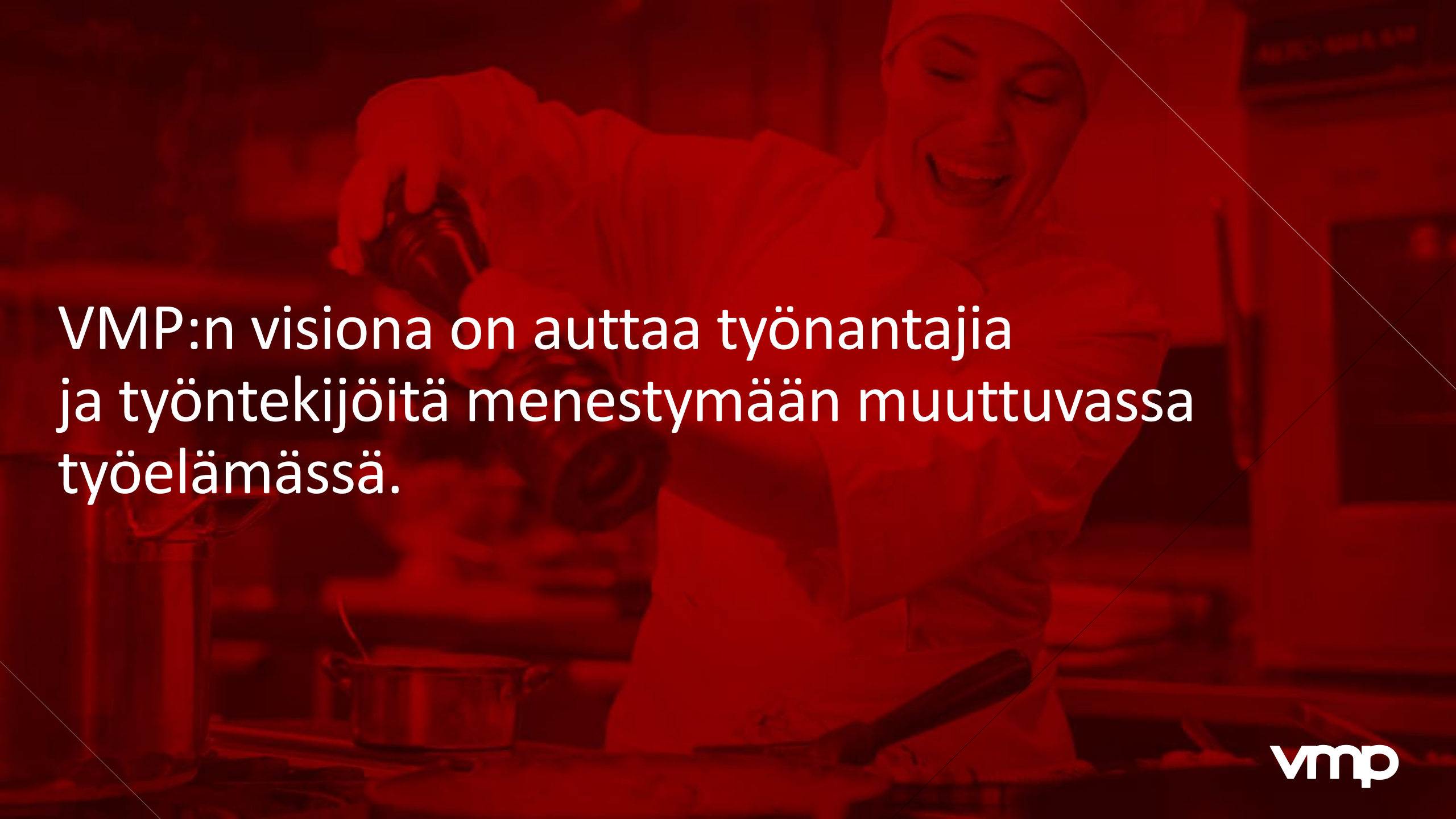
1. VMP:n Q3/2018 lyhyesti
2. Taloudellinen kehitys
3. Näkymät ja taloudelliset tavoitteet



Juha Pesola
toimitusjohtaja



Jarmo Korhonen
talousjohtaja

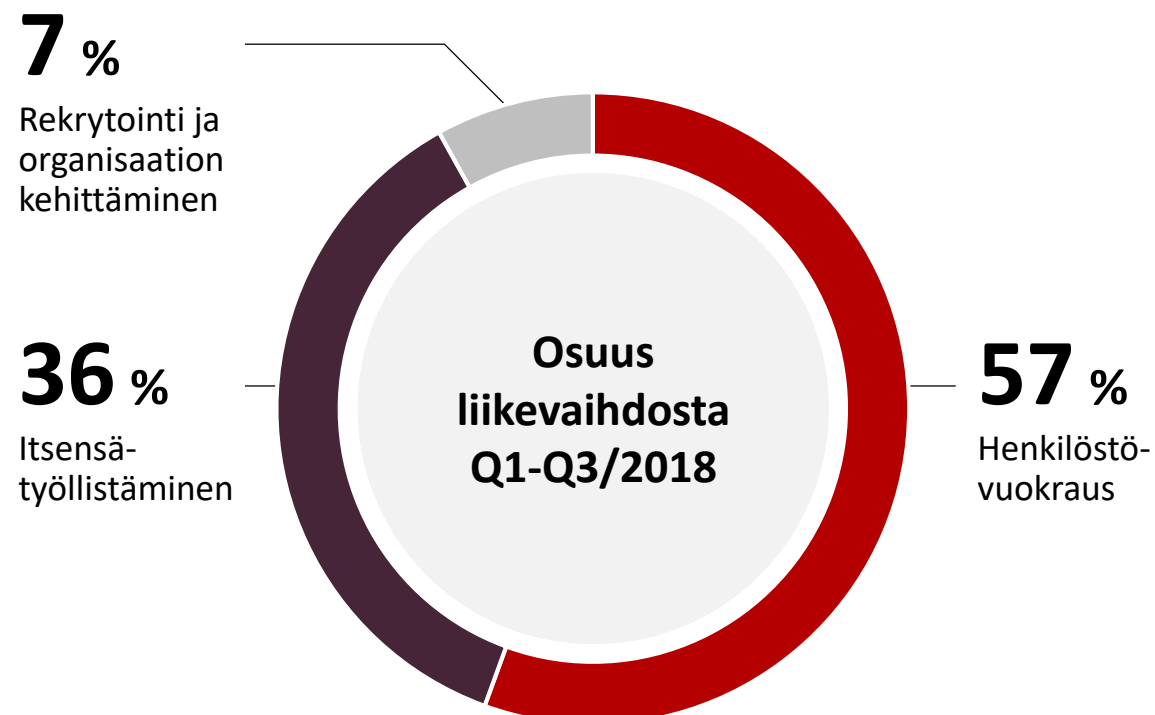
A person wearing a white lab coat and a white head covering is shown in a laboratory setting. They are holding a glass beaker in their right hand and pouring a dark liquid into a glass flask held in their left hand. The person has a joyful expression, with their eyes closed and a smile. The background is slightly blurred, showing laboratory equipment like a rack of test tubes and a sink. The entire image is overlaid with a semi-transparent red filter.

VMP:n visiona on auttaa työnantajia ja työntekijöitä menestymään muuttuvassa työelämässä.

Kannattava kasvu jatkuu

- Konsernin liikevaihto oli 31,1 milj. euroa (27,7 milj. euroa heinä–syyskuussa 2017). Liikevaihto kasvoi 12,3 %.
 - Liikevaihdon kasvu tammi–syyskuussa oli 17,3 %.
- Konsernin oikaistu käyttökate oli 2,8 milj. euroa (3,0). Oikaistu käyttökate pieneni 0,2 milj. euroa eli 6,0 %.
 - Oikaistu käyttökate kasvoi tammi–syyskuussa 1,2 milj. euroa eli 17,8 %.
- Konsernin osakekohtainen tulos oli 0,04 euroa osakkeelta. Tulokseen vaikuttivat liikearvon poistot 1,8 milj. euroa.

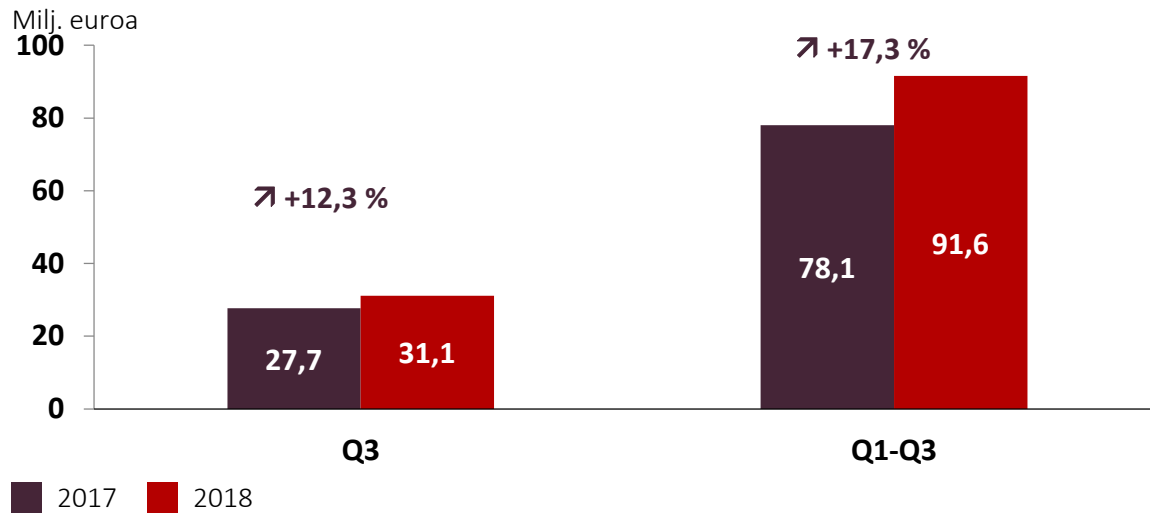
Liikevaihto palvelualueittain



VMP Oyj:n ja Varamiespalvelu-Group-konsernin tilinpäätökset ja osavuositiedot laaditaan suomalaisen kirjanpitolainsäädännön (FAS) mukaisesti.

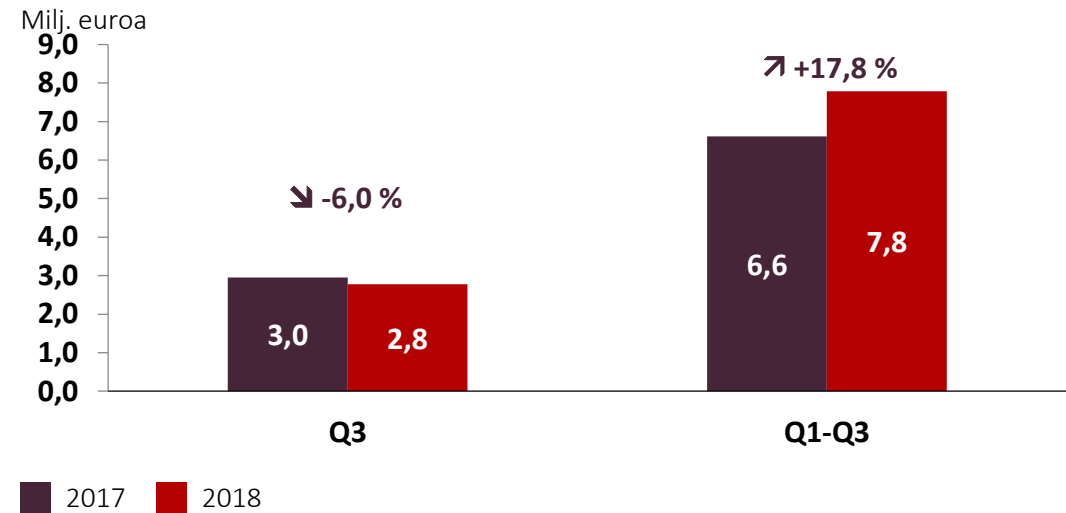
Liikevaihto ja oikaistu käyttökate

Liikevaihto (milj. euroa)



- Orgaaninen kasvu oli Q3:lla 3,8 % ja tammi–syyskuussa 9,4 %.
- Liikevaihto kasvoi eniten henkilöstövuokrauksen palvelualueella.

Oikaistu käyttökate (milj. euroa)



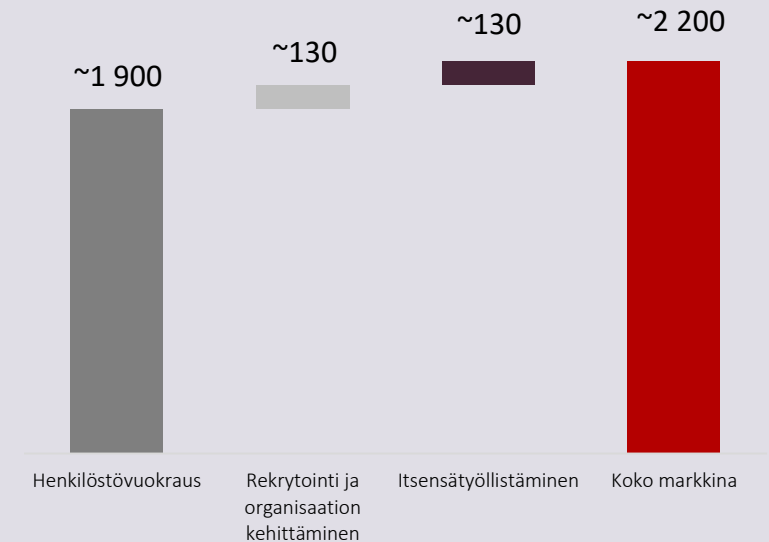
- Oikaistu käyttökate kasvoi edellisestä vuosineljänneksestä, mutta ei yltänyt edellisen vuoden vastaavan neljänneksen tasolle.
- Oikaistu käyttökate on tammi–syyskuussa kasvanut 17,8 %.

Markkinakatsaus

- Henkilöstöalan toimijoiden konsolidaatio
- Asiakasyritysten työvoiman saatavuuden haasteet
- Demografiset muutokset Suomessa
- Sote- ja maakuntauudistukseen liittyvä kasvupalveluhanke
- Joustavien työntekomuotojen yleistyminen

- **Henkilöstövuokraus:** markkina on kasvanut 2018 aikana 15 % (heinä–syyskuu 9 %).
- **Rekrytoinnin ja organisaation kehittämisen palvelut:** rekrytointimarkkina on pysynyt tammi–syyskuussa viime vuoden tasolla.
- **Itsensätyöllistämispalvelut:** markkinajohtajien asema jatkaa vahvistumistaan.
- **Ruotsin henkilöstövuokrausmarkkina** kasvoi tammi–kesäkuussa noin 5 %.

Henkilöstöpalvelumarkkinan koko Suomessa, 2017 (milj. euroa): johdon arvio



Taloudellinen kehitys

Jarmo Korhonen, talousjohtaja

Avainluvut

Milj. euroa	7–9/2018	7–9/2017	Muutos %	1–9/2018	1–9/2017	Muutos %	2017
Liikevaihto	31,1	27,7	12,3 %	91,6	78,1	17,3 %	109,5
Oikaistu käyttökate	2,8	3,0	-6,0 %	7,8	6,6	17,8 %	9,3
Oikaistu käyttökateprosentti, %	8,9 %	10,7 %	-	8,5 %	8,5 %	-	8,5 %
Käyttökate	2,8	3,0	-6,0 %	7,2	6,6	9,6 %	9,3
Osakekohtainen tulos, euroa	0,04	-	-	-0,23	-	-	-

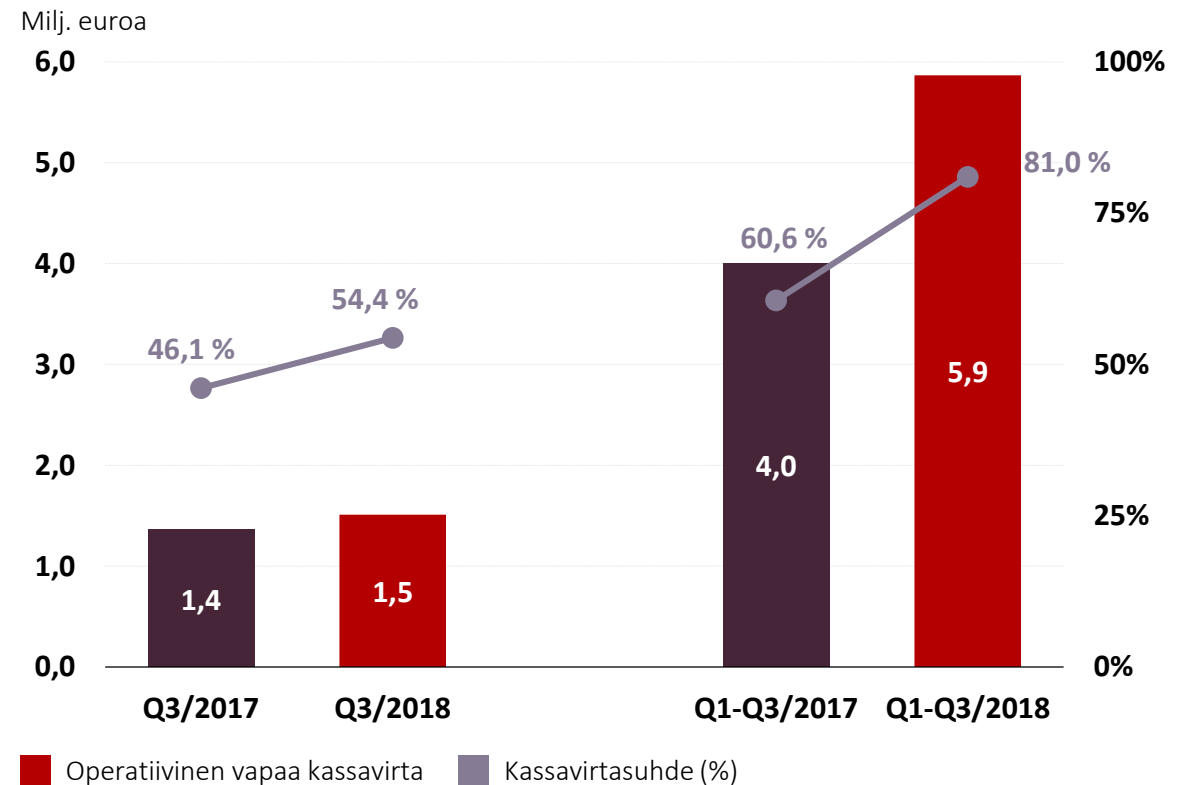
VMP:n liikevaihto palvelualueittain

Milj. euroa	7–9/2018	7–9/2017	Muutos %	1–9/2018	1–9/2017	Muutos %	2017
Henkilöstövuokraus	17,9	15,7	14,3 %	51,8	41,6	24,4 %	59,7
Rekrytointi ja organisaation kehittäminen	1,5	1,6	-9,6 %	6,4	5,9	7,0 %	8,5
Itsensäyöllistäminen	11,7	10,4	12,8 %	33,4	30,5	9,6 %	41,4
Yhteensä	31,1	27,7	12,3 %	91,6	78,1	17,3 %	109,5

Taloudellinen asema ja rahavirta

- Operatiivinen vapaa kassavirta ja kassavirtasuhde kasvoivat kolmannella vuosineljänneksellä.
- Omavaraisuusaste oli 59,2 % (18,4 %).
- Nettovelka 30.9.2018 oli 10,1 milj. euroa (10,2).
- Nettovelan suhde oikaistuun käyttökatteeseen oli 1,0x.

Operatiivinen vapaa kassavirta ja kassavirtasuhde



VMP:n 10 suurinta osakkeenomistajaa

Tilanne 31.10.2018

Osakkeenomistaja	Osakkeiden lukumäärä	Prosenttia osakkeista
1. Sentic Buyout V Ky	5 523 072	37,32
2. Meissa-Capital Oy	2 852 307	19,27
3. Keskinäinen Eläkevakuutusyhtiö Ilmarinen	450 000	3,04
4. Odin Finland	397 000	2,68
5. Sijoitusrahasto Taaleritehdas Mikro Markka	380 000	2,57
6. Sijoitusrahasto Säästöpankki Pienyhtiöt	270 000	1,82
7. Sijoitusrahasto Evli Suomi Pienyhtiöt	255 000	1,72
8. Erikoissijoitusrahasto Danske Invest Suomen Parhaat	240 000	1,62
9. Sentic Buyout V Co-Investment Ky	228 928	1,55
10. Eläkevakuutusosakeyhtiö Veritas	200 000	1,35
Kymmenen suurinta osakkeenomistajaa, yhteensä	10 796 307	72,95

Näkymät vuodelle 2018 (ennallaan)

VMP odottaa oikaistun käyttökateensa kasvavan selvästi 31.12.2018 päättyvällä tilikaudella verrattuna 31.12.2017 päättyneeseen tilikauteen.

Pitkän aikavälin taloudelliset tavoitteet

KASVU

Markkinakasvua nopeampi liikevaihdon kasvu.

KANNATTAVUUS

10 %

10 prosentin oikaistu käyttökateprosentti.

VELKAANTUMISASTE

1,5 x

Nettovelan suhde oikaistuun käyttökatteeseen 1,5-kertainen.

OSINKOPOLITIikka

30-50 %

Tavoitteena jakaa osinkoa osakkeenomistajille 30-50 prosenttia vuosittaisesta nettotuloksesta oikaistuna liikearvon poistoilla.

*) Hallitus on asettanut Listautumisen yhteydessä seuraavat taloudelliset tavoitteet. Taloudelliset tavoitteet ovat tulevaisuutta koskevia lausumia, jotka eivät ole takeita tulevasta tuloskehityksestä.



Kysymyksiä?

vmp



Kiitos!

Juha Pesola, toimitusjohtaja

juha.pesola@vmp.fi

Jarmo Korhonen, talousjohtaja

jarmo.korhonen@vmp.fi