

FORSHIRE TOPCO OY

Y-tunnus 2854570-7

Kotipaikka Helsinki

Tilinpäätös ja toimintakertomus

28.08.2017 - 31.12.2017

Tämä tilinpäätös on säilytettävä 31.12.2027 asti

FORSHIRE TOPCO OY

Tilinpäätös tilikaudelta 28.08.2017 - 31.12.2017

Emoyhtiön tase	1
Emoyhtiön tuloslaskelma	3
Konsernin tase	4
Konsernin tuloslaskelma	6
Emoyhtiön rahoituslaskelma	7
Konsernin rahoituslaskelma	8
Liitetiedot	9
Toimintakertomus	17
Luettelo käytetyistä tilikirjoista ja tositelajeista sekä säilytystavoista	19
Tilinpäätöksen päiväys ja allekirjoitus	19
Tilintarkastajan merkintä	19

Tilinpäätös on säilytettävä vähintään 10 vuotta tilikauden päättymisestä eli 31.12.2027 asti.

Tilikauden tositeaineisto on säilytettävä vähintään 6 vuotta sen vuoden lopusta, jona tilikausi on päättynyt, eli 31.12.2023 asti.

EUR

V a s t a a v a a

PYSYVÄT VASTAAVAT

Aineettomat hyödykkeet

Aineelliset hyödykkeet

Sijoitukset

Osuudet saman konsernin yrityksissä 9 693 000,00

Saamiset saman konsernin yrityksiltä 0,00

Muut osakkeet ja osuudet 0,00

Muut saamiset 0,00

Sijoitukset 9 693 000,00

PYSYVÄT VASTAAVAT 9 693 000,00

VAIHTUVAT VASTAAVAT

Vaihto-omaisuus

Saamiset

Pitkäaikaiset

Saamiset saman konsernin yrityksiltä 9 822 240,00

Lyhytaikaiset 0,00

Saamiset 9 822 240,00

Rahat ja pankkisaamiset

779 185,36

VAIHTUVAT VASTAAVAT 10 601 425,36

V a s t a a v a a

20 294 425,36

EUR

Vastattavaa**OMA PÄÄOMA**

Osakepääoma	2 500,00
Muut rahastot	
Sijoitetun vapaan oman pääoman rahasto	1 185 500,00
Edellisten tilikausien voitto/tappio	0,00
Tilikauden voitto/tappio	-341 121,71

OMA PÄÄOMA**846 878,29****VIERAS PÄÄOMA**

Pitkäaikainen	
Lainat rahoituslaitoksilta	18 000 000,00
Velat saman konsernin yrityksille	1 268 142,40
Muut velat	51 859,40
Siirtovelat	704,72
Pitkäaikainen	19 320 706,52
Lyhytaikainen	
Ostovelat	6 161,89
Siirtovelat	120 678,66
Lyhytaikainen	126 840,55
VIERAS PÄÄOMA	19 447 547,07

Vastattavaa**20 294 425,36**

	EUR
LIKEVAIHTO	0,00
Liiketoiminnan muut tuotot	0,00
Materiaalit ja palvelut	
Aineet, tarvikkeet ja tavarat	0,00
Ulkopuoliset palvelut	0,00
Materiaalit ja palvelut	0,00
Henkilöstökulut	
Palkat ja palkkiot	0,00
Henkilösivukulut	
Eläkekulut	0,00
Muut henkilösivukulut	0,00
Henkilösivukulut	0,00
Henkilöstökulut	0,00
Poistot ja arvonalentumiset	
Poistot ja arvonalentumiset	0,00
Liiketoiminnan muut kulut	-2 521,40
LIIKEVOITTO / TAPPIO	-2 521,40
Rahoitustuotot- ja kulut	
Muut korko ja rahoitustuotot	
Saman konsernin yrityksiltä	129 240,00
Korkokulut ja muut rahoituskulut	
Saman konsernin yrityksille	-17 001,80
Muille	-450 838,51
Korkokulut ja muut rahoituskulut	-467 840,31
Rahoitustuotot- ja kulut	-338 600,31
	-341 121,71
VOITTO (TAPPIO) ENNEN TILINPÄÄTÖSSIIRTOJA JA VEROJA	
Tilinpäätössiirrot	0,00
Tilinpäätössiirrot yhteensä	0,00
Tuloverot	0,00
TILIKAUDEN VOITTO (TAPPIO)	-341 121,71

EUR

V a s t a a v a a**PYSYVÄT VASTAAVAT****Aineettomat hyödykkeet**

Aineettomat oikeudet	224 118,51
Liikearvo	137 720,31
Konserniliikearvo	54 934 465,32
Muut pitkävaikutteiset menot	2 108 383,26
Aineettomat hyödykkeet	57 404 687,40

Aineelliset hyödykkeet

Koneet ja kalusto	415 692,52
Muut aineelliset hyödykkeet	23 848,02
Ennakkomaksut ja keskeneräiset hankinnat	7 385,20
Aineelliset hyödykkeet	446 925,74

Sijoitukset

Osuudet saman konsernin yrityksissä	0,00
Saamiset saman konsernin yrityksiltä	0,00
Muut osakkeet ja osuudet	180 655,39
Sijoitukset	180 655,39

PYSYVÄT VASTAAVAT**58 032 268,53****VAIHTUVAT VASTAAVAT****Vaihto-omaisuus**

Keskeneräiset tuotteet	0,00
Valmiit tuotteet / tavarat	421,00
Vaihto-omaisuus	421,00

Saamiset

Pitkäaikaiset	
Saamiset saman konsernin yrityksiltä	0,00
Lainasaamiset	11 000,00
Muut saamiset	77 832,02
Pitkäaikaiset	88 832,02
Lyhytaikaiset	
Myyntisaamiset	14 522 819,07
Saamiset saman konsernin yrityksiltä	0,00
Lainasaamiset	105 896,13
Muut saamiset	415 454,76
Siirtosaamiset	1 044 468,23
Lyhytaikaiset	16 088 638,19
Saamiset	16 177 470,21
Rahat	4 830 115,24

Rahat ja pankkisaamiset**4 830 115,24****VAIHTUVAT VASTAAVAT****21 008 006,45****V a s t a a v a a****79 040 274,98**

EUR

Vastattavaa**OMA PÄÄOMA**

Osakepääoma	2 500,00
Muuntoerot	-5 559,84
Sijoitetun vapaan pääoman rahasto	1 185 500,00
Edellisten tilikausien voitto/tappio	0,00
Tilikauden voitto/tappio	-1 550 406,30

OMA PÄÄOMA**-367 966,14****VÄHEMMISTÖOSUDET****5 576 291,67****VIERAS PÄÄOMA**

Pitkäaikainen	
Lainat rahoituslaitoksilta	42 834 000,00
Ostovelat	4 135,63
Velat saman konsernin yrityksille	1 268 142,40
Muut velat	9 186 094,61
Siirtovelat	71 198,06
Pitkäaikainen	53 363 570,70
Lyhytaikainen	
Lainat rahoituslaitoksilta	1 666 000,00
Saadut ennakot	15 183,64
Ostovelat	1 863 788,65
Velat saman konsernin yrityksille	0,00
Muut velat	7 223 976,36
Siirtovelat	9 699 430,10
Lyhytaikainen	20 468 378,75

VIERAS PÄÄOMA**73 831 949,45****Vastattavaa****79 040 274,98**

	EUR
LIKEVAIHTO	20 978 438,46
Liiketoiminnan muut tuotot	4 497,51
Materiaalit ja palvelut	
Aineet, tarvikkeet ja tavarat	
Ostot tilikauden aikana	-136 157,48
Varastojen muutos	-1 397,09
Aineet, tarvikkeet ja tavarat	-137 554,57
Ulkopuoliset palvelut	-281 180,99
Materiaalit ja palvelut	-418 735,56
Henkilöstökulut	
Palkat ja palkkiot	-14 751 033,67
Henkilösivukulut	
Eläkekulut	-1 323 929,82
Muut henkilösivukulut	-750 307,71
Henkilösivukulut	-2 074 237,53
Henkilöstökulut	-16 825 271,20
Poistot ja arvonalentumiset	
Suunnitelman mukaiset poistot	-1 282 292,99
Arvonalentumiset pysyvien vastaavien hyödykkeistä	0,00
Poistot ja arvonalentumiset	-1 282 292,99
Liiketoiminnan muut kulut	-2 998 303,99
LIIKEVOITTO / TAPPIO	-541 667,77
Rahoitustuotot- ja kulut	
Tuotot muista pysyvien vastaavien sijoituksista	
Saman konsernin yrityksiltä	0,00
Muilta	0,00
Tuotot muista pysyvien vastaavien sijoituksista	0,00
Muut korko- ja rahoitustuotot	
Saman konsernin yrityksiltä	0,00
Muilta	16 702,36
Muut korko- ja rahoitustuotot	16 702,36
Korkokulut ja muut rahoituskulut	
Saman konsernin yrityksille	-17 001,80
Muille	-1 563 084,53
Korkokulut ja muut rahoituskulut	-1 580 086,33
Rahoitustuotot- ja kulut	-1 563 383,97
VOITTO (TAPPIO) ENNEN TILINPÄÄTÖSSIIRTOJA JA VEROJA	-2 105 051,74
Tilinpäätössiirrot	
Konserniavustus	0,00
Tuloverot	-231 731,66
Vähemmistön osuus	786 377,10
TILIKAUDEN VOITTO (TAPPIO)	-1 550 406,30

Forshire TopCo Oy

28.8.2017-31.12.2017

Liiketoiminnan rahavirta:

Myynnistä saadut maksut	0,00
Liiketoiminnan muista tuotoista saadut maksut	0,00
Maksut liiketoiminnan kuluista (-)	-79,00
Liiketoiminnan rahavirta ennen rahoituseriä ja veroja	-79,00
Maksetut korot ja maksut muista liiketoiminnan rahoituskuluista (-)	0,00
Saadut korot liiketoiminnasta	0,00
Saadut osingot liiketoiminnasta	0,00
Maksetut välittömät verot (-)	0,00
Rahavirta ennen satunnaisia eriä	-79,00
Liiketoiminnan satunnaisista eristä johtuva rahavirta (netto) (+/-)	0,00
Liiketoiminnan rahavirta (A)	-79,00

Investointien rahavirta:

Investoinnit aineellisiin ja aineettomiin hyödykkeisiin (-)	0,00
Aineellisten ja aineettomien hyödykkeiden luovutustulot	0,00
Myönnettyt lainat (-)	0,00
Investoinnit muihin sijoituksiin (-)	0,00
Lainasaamisten takaisinmaksut	0,00
Luovutustulot muista sijoituksista	0,00
Ostetut tytäryhtiöosakkeet	-9 693 000,00
Saadut korot investoinneista	0,00
Maksetut välittömät verot (-)	0,00
Investointien rahavirta (B)	-9 693 000,00

Rahoituksen rahavirta:

Maksullinen oman pääoman lisäys	1 188 000,00
Omien osakkeiden hankkiminen (-)	0,00
Omien osakkeiden myynti	0,00
Lyhytaikaisten saamisten muutos	0,00
Pitkäaikaisten saamisten muutos	0,00
Pitkäaikaisten lainojen nostot	19 303 000,00
Pitkäaikaisten lainojen takaisinmaksut (-)	0,00
Pitkäaikaisten saamisten muutos	-9 693 000,00
Maksetut korot ja maksut rahoituskuluista (-)	-325 735,64
Maksetut osingot ja muu voitonjako (-)	0,00
Maksetut välittömät verot (-)	0,00
Rahoituksen rahavirta (C)	10 472 264,36

Rahavarojen muutos (A + B + C) lisäys (+) / vähennys (-)

779 185,36

Rahavarat tilikauden alussa

0,00

Rahavarat tilikauden lopussa

779 185,36

Rahavarojen muutos

779 185,36

Forshire TopCo -konserni

28.8.2017-31.12.2017

Liiketoiminnan rahavirta:

Myynnistä saadut maksut	20 586 950,31
Liiketoiminnan muista tuotoista saadut maksut	4 497,51
Maksut liiketoiminnan kuluista (-)	-18 799 649,72
Liiketoiminnan rahavirta ennen rahoituseriä ja veroja	1 791 798,10
Maksetut korot ja maksut muista liiketoiminnan rahoituskuluista (-)	-8 929,40
Saadut korot liiketoiminnasta	16 702,36
Saadut osingot liiketoiminnasta	0,00
Maksetut välittömät verot (-)	-178 965,26
Rahavirta ennen satunnaisia eriä	-171 192,30
Liiketoiminnan satunnaisista eristä johtuva rahavirta (netto) (+/-)	0,00

Liiketoiminnan rahavirta (A)

1 620 605,80

Investointien rahavirta:

Investoinnit aineellisiin ja aineettomiin hyödykkeisiin (-)	-214 095,78
Aineellisten ja aineettomien hyödykkeiden luovutustulot	0,00
Myönnettyt lainat (-)	0,00
Investoinnit muihin sijoituksiin (-)	0,00
Luovutustulot muista sijoituksista	0,00
Luovutustappiot muista sijoituksista	0,00
Lainasaamisten takaisinmaksut	0,00
Ostetut tytäryhtiöosakkeet	-33 119 291,25
Saadut korot investoinneista	0,00
Saadut osingot investoinneista	0,00
Maksetut välittömät verot (-)	0,00

Investointien rahavirta (B)

-33 333 387,03

Rahoituksen rahavirta:

Maksullinen oman pääoman lisäys	1 960 750,00
Omien osakkeiden hankkiminen (-)	0,00
Omien osakkeiden myynti	0,00
Lyhytaikaisten saamisten muutos	-79 284,83
Pitkäaikaisten saamisten muutos	4 618,44
Pitkäaikaisten lainojen nostot	35 052 330,00
Pitkäaikaisten lainojen takaisinmaksut (-)	-9 751,89
Maksetut korot ja maksut rahoituskuluista (-)	-385 765,25
Maksetut osingot ja muu voitonjako (-)	0,00
Maksetut välittömät verot (-)	0,00

Rahoituksen rahavirta (C)

36 542 896,47

Rahavarojen muutos (A + B + C) lisäys (+) / vähennys (-)

4 830 115,24

Rahavarat tilikauden alussa

0,00

Rahavarat tilikauden lopussa

4 830 115,24

Rahavarojen muutos

4 830 115,24

Tilinpäätöksen laatimista koskevat liitetiedot

Arvostusperiaatteet ja -menetelmät

Yhtiön pysyviin vastaaviin merkityt aineettomat hyödykkeet on arvostettu suunnitelmapoistoin vähennettyyn hankintamenoonsa ja aineelliset hyödykkeet suunnitelman mukaisilla poistoilla vähennettyyn muuttuvaan hankintamenoonsa.

Vaihtuvien vastaavien saamisiin merkityt myynti- laina- ja muut saamiset on arvostettu nimellisarvoonsa tai tätä alhaisempaan todennäköiseen arvoonsa.

Jaksotusperiaatteet ja -menetelmät

Yhtiön pysyviin vastaaviin kuuluvien aineettomien ja aineellisten hyödykkeiden hankintameno poistetaan ennalta laaditun suunnitelman mukaisesti. Poistosuunnitelmana toteutetaan EVL maksimipoistoja. Poistoina kirjataan kuluksi hankintamenon ja jäännösarvon erotus arvioituna taloudellisena pitoaikana.

Hyödyke	Arvioitu pitoaika / vuotta	poistoprosentti ja poistomenetelmä
Pitkävaikutteiset menot	5	20 % tasapoisto
Koneet ja kalusto	n. 8	EVL maximipoisto
Konserniaktiiva	10	10 % tasapoisto
Konsernireservi	10	10 % tasapoisto

Ulkomaanrahan määräisten erien kurssausperusteet

Ulkomaiset saamiset on muutettu Suomen rahaksi käyttäen tilinpäätöspäivän kurssia.

Konsernitilinpäätöksen laatimisperiaatteet

Konsernitilinpäätöstä tehtäessä sisäisen omistuksen eliminoinnissa on käytetty hankintamenomenetelmää. Sisäiset liiketapahtumat sekä keskinäiset saamiset ja velat on eliminoitu.

Tytäryrityksiä koskevat liitetiedot

konserniyritysten yhteenlaskettu omistusosuus tässä tytäryhtiössä

Tytäryrityksen nimi	kotipaikka	31.12.2017
Forshire MidCo Oy	Helsinki	60,5 %
Forshire BidCo Oy	Helsinki	100 %
Varamiespalvelu-Group Oy	Helsinki	100 %
Bework Oy	Helsinki	100 %
Castanea Oy	Helsinki	100 %
Conrator Oy	Helsinki	100 %
Sonire Oy	Helsinki	100 %
Staff Ok Oy	Helsinki	100 %
Staffservise Finland Oy	Helsinki	100 %
Workcontrol Oy	Helsinki	100 %
Caperea Oy	Helsinki	100 %
VMP Power Oy	Helsinki	100 %
Kapera Oy	Helsinki	100 %
Alina Hoivatiimi Oy	Kuopio	80 %
Kotihoito Saga Oy	Kuopio	
Romana Image Oy	Turku	100 %
Romana Management Oy	Turku	
Romana Executive Search Oy	Turku	
Eezy Osk	Helsinki	100 %
Sijaishaltija Oy	Rovaniemi	60,1 %
PD Personnel Development Oy Ltd	Tampere	100 %
Staff Plus Oy	Helsinki	100 %
VMP Group OÜ	Tallinna	100 %
VMP-Group Sweden AB -konserni	Tukholma	92,69 %
VMP Bemanning AB		
VMP Karriär & Utveckling AB		
Protorent AB		
KOLMI Logistik AB		

Tuloslaskelmaa koskevat liitetiedot

Emoyhtiö	28.8.-31.12.2017
Rahoitustuotot ja -kulut	
Muut korkotuotot	
Saman konsernin yrityksiltä	129 240,00
Korkotuotot yhteensä	129 240,00
Rahoitustuotot yhteensä	129 240,00
Korkokulut ja muut rahoituskulut	
Saman konsernin yrityksille	-17 001,80
Muille	-121 371,38
Korkokulut	-138 373,18
Muut rahoituskulut	
Muut rahoituskulut	-329 467,13
Muut rahoituskulut yhteensä	-329 467,13
Rahoituskulut yhteensä	-467 840,31
Rahoitustuotot ja -kulut yhteensä	-338 600,31

Konserni	<u>28.8.-31.12.2017</u>
Rahoitustuotot ja -kulut	
Muut korkotuotot	
Muilta	16 294,77
Muut rahoitustuotot	
Muilta	407,59
Rahoitustuotot yhteensä	16 702,36
Korkokulut	
Saman konsernin yrityksille	-17 001,80
Muille	-386 528,52
Muut rahoituskulut	
Muut rahoituskulut	-1 176 556,01
Rahoituskulut yhteensä	-1 580 086,33
Rahoitustuotot ja kulut yhteensä	<u>-1 563 383,97</u>

Emoyhtiö	<u>28.8.-31.12.2017</u>
Tuloverot	
Tuloverot varsinaisesta toiminnasta	0,00
Tuloverot aikaisemmilta tilikausilta	0,00
	<u>0,00</u>

Konserni	<u>28.8.-31.12.2017</u>
Tuloverot	
Tuloverot varsinaisesta toiminnasta	231 731,66
Tuloverot aikaisemmilta tilikausilta	0,00
	<u>231 731,66</u>

Taseen vastaavia koskevat liitetiedot

Emoyhtiö Saamiset konserniyrityksiltä

	<u>31.12.2017</u>
Pitkäaikaiset	
Lainasaamiset	9 693 000,00
Siirtosaamiset	129 240,00
Yhteensä	<u>9 822 240,00</u>

Aineettomat ja aineelliset hyödykkeet

Aineettomat oikeudet

	Emoyhtiö	Konserni
		<u>31.12.2017</u>
Hankintameno 1.1.		0,00
Konsernirakenteen muutokset		288 802,56
Lisäykset tilikauden aikana		40 738,03
Vähennykset tilikauden aikana		0,00
Siirrot erien välillä (+ / -)		-99 029,49
Hankintameno 31.12.		230 511,10
Aikaisempien tilikausien poistot		0,00
Vähennysten ja siirtojen kertyneet poistot		0,00
Tilikauden poisto		6 392,59
Kirjanpitoarvo 31.12.2017		224 118,51

	Emoyhtiö	Konserni
Muut pitkävaikutteiset menot		31.12.2017
Hankintameno 1.1.		0,00
Konsernirakenteen muutokset		2 066 191,46
Lisäykset tilikauden aikana		87 740,85
Vähennykset tilikauden aikana		0,00
Siirrot erien välillä (+ / -)		99 029,49
Hankintameno 31.12.		2 252 961,80
Aikaisempien tilikausien poistot		0,00
Vähennysten ja siirtojen kertyneet poistot		0,00
Tilikauden poisto		144 578,54
Kirjanpitoarvo 31.12.2017		2 108 383,26
Koneet ja kalusto		31.12.2017
Menojäännös 28.8.2017		0,00
Konsernirakenteen muutokset		374 609,45
Lisäykset tilikauden aikana		82 229,26
Vähennykset tilikauden aikana		0,00
Menojäännös 31.12.		456 838,71
Tilikauden poisto		41 146,19
Kirjanpitoarvo 31.12.2017		415 692,52
Muut aineelliset hyödykkeet		31.12.2017
Hankintameno 1.1.		0,00
Konsernirakenteen muutokset		23 848,02
Lisäykset tilikauden aikana		0,00
Vähennykset tilikauden aikana		0,00
Siirrot erien välillä (+ / -)		0,00
Hankintameno 31.12.		23 848,02
Aikaisempien tilikausien poistot		0,00
Vähennysten ja siirtojen kertyneet poistot		0,00
Tilikauden poisto		0,00
Kirjanpitoarvo 31.12.2017		23 848,02
Ennakkomaksut ja keskeneräiset hankinnat		31.12.2017
Hankintameno 1.1.		0,00
Lisäykset tilikauden aikana		7 385,20
Vähennykset tilikauden aikana		0,00
Siirrot erien välillä (+ / -)		0,00
Hankintameno 31.12.		7 385,20
Aikaisempien tilikausien poistot		0,00
Tilikauden poisto		0,00
Kirjanpitoarvo 31.12.2017		7 385,20
Liikearvo		31.12.2017
Hankintameno 1.1.		0,00
Konsernirakenteen muutokset		170 574,08
Lisäykset tilikauden aikana		0,00
Vähennykset tilikauden aikana		0,00
Hankintameno 31.12.		170 574,08
Aikaisempien tilikausien poistot		0,00
Tilikauden poisto		32 853,77
Kirjanpitoarvo 31.12.2017		137 720,31

	Emoyhtiö	Konserni
		31.12.2017
Konserniliikearvo		
Hankintameno 1.1.		0,00
Konsernirakenteen muutokset		11 830 774,06
Lisäykset tilikauden aikana		44 163 953,50
Vähennykset tilikauden aikana		0,00
Hankintameno 31.12.		55 994 727,56
Aikaisempien tilikausien poistot		0,00
Tilikauden poisto		1 057 321,90
Valuuttakurssimuutoksesta johtuva ero		-2 940,34
Kirjanpitoarvo 31.12.2017		54 934 465,32

Sijoitukset

Osuudet saman konsernin yrityksissä

	31.12.2017	31.12.2017
Hankintameno 1.1.	0,00	0,00
Lisäykset tilikauden aikana	9 693 000,00	0,00
Vähennykset tilikauden aikana	0	0,00
Hankintameno 31.12.2017	9 693 000,00	0,00
Kirjanpitoarvo 31.12.2017	9 693 000,00	0,00

Muut osakkeet ja osuudet

	31.12.2017
Hankintameno 1.1.	0,00
Konsernirakenteen muutokset	130 653,25
Lisäykset tilikauden aikana	50 002,14
Siirto vaihto-omaisuudesta	0,00
Vähennykset tilikauden aikana	0,00
Siirrot erien välillä (+ / -)	0,00
Hankintameno 31.12.2017	180 655,39
Kirjanpitoarvo 31.12.2017	180 655,39

Taseen vastattavia koskevat liitetiedot

Emoyhtiö

Oman pääoman erittely

	31.12.2017
Sidottu oma pääoma	
Osakepääoma 1.1.	0,00
Osakepääoma 31.12.	2 500,00
Sidottu oma pääoma yhteensä	2 500,00
Vapaa oma pääoma	
Sijoitetun vapaan oman pääoman rahasto 1.1.	0,00
Osakeanti	1 185 500,00
Sijoitetun vapaanoman pääoman rahasto 31.12.	1 185 500,00
Voitto edellisiltä tilikausilta 1.1.	0,00
Voitto edellisiltä tilikausilta 31.12.	0,00
Tilikauden voitto / tappio	-341 121,71
Vapaa oma pääoma	844 378,29
Oma pääoma yhteensä	846 878,29

Osakkeiden lukumäärä 1.188.000 kpl

Konserni

Oman pääoman erittely

31.12.2017

Sidottu oma pääoma

Osakepääoma 01.01.

0,00

Osakepääoma 31.12.

2 500,00

Sidottu oma pääoma yhteensä

2 500,00

Vapaa oma pääoma

Muuntoero 01.01.

0,00

Muuntoeron muutos tilikaudella

-5 559,84

Muuntoero 31.12.

-5 559,84

Sijoitetun vapaan oman pääoman rahasto 01.01.

0,00

Osakeanti

1 185 500,00

Sijoitetun vapaan oman pääoman rahasto 31.12.

1 185 500,00

Voitto edellisiltä tilikausilta 1.1.

0,00

Voitto edellisiltä tilikausilta 31.12.

0,00

Konsernin tilikauden tulos

-1 550 406,30

Vapaa oma pääoma 31.12.

-370 466,14

Oma pääoma yhteensä

-367 966,14

Laskelma voitonjakokelpoisista varoista

Emoyhtiö

Kertyneet voitot

31.12.2017

0,00

Tilikauden tappio

-341 121,71

Sijoitetun vapaan oman pääoman rahasto

1 185 500,00

Vapaa oma pääoma yhteensä

31.12.2017

844 378,29

Jakokelpoiset varat yhteensä

844 378,29

Emoyhtiö

Velat konserniyrityksille

Pitkäaikaiset

31.12.2017

Laina

1 251 140,60

Siirtovelat

17 001,80

Yhteensä

1 268 142,40

Emoyhtiö

Velat, jotka erääntyvät myöhemmin kuin viiden vuoden kuluttua

31.12.2017

Lainat saman konsernin yrityksille

1 251 140,60

Siirtovelat saman konsernin yrityksille

17 001,80

Muut lainat

51 859,40

Siirtovelat

704,72

1 320 706,52

Konserni**Velat, jotka erääntyvät myöhemmin kuin viiden vuoden kuluttua**

	31.12.2017
Lainat rahoituslaitoksilta	15 832 666,66
Lainat saman konsernin yrityksille	1 251 140,60
Siirtovelat saman konsernin yrityksille	17 001,80
Muut lainat	8 338 859,40
Siirtovelat	71 198,06
	25 510 866,52

Henkilöstöä ja toimielinten jäseniä koskevat liitetiedot**Emoyhtiö**

Yrityksellä ei ole ollut tilikauden aikana palkattua henkilöstöä.

Konserni**Henkilöstön keskimääräinen luku tilikauden aikana**

	2017
toimihenkilöt	199
työntekijät	1 312
yhteensä	1 511

Vakuudet ja vastuusitoumukset

Konserniyritykset yhteensä

Leasingvuokravastuut

Avoimna olevat leasing-vuokrasopimusten arvonlisäverolliset määrät

Vuonna 2018
maksettavat
239 756,57

Vuonna 2019 ->
maksettavat
142 956,46

Irtisanomisaikaiset vuokravastuut yhteensä 1.296.725,93euroa

Muut annetut vakuudet

Samaan konserniin kuuluvien yritysten puolesta annetut vakuudet
Takaukset

28 000 000,00 EUR
2 500 000,00 SEK

Luotollinen konsernipankkitili

Myönnetyn limiitin kokonaismäärä

3 000 000,00

Muut annetut vakuudet

Yrityskiinnitys
Pantattujen osakkeiden kirjanpitoarvo
Pantattujen osakaslainojen määrä

80 600 000,00
64 881 676,67
17 972 000,00

Suojaavien johdannaisten liitetiedot

Suojattava kohde:

Laina, 10 miljoona euroa, 31.10.2017–31.10.2023

Suojaava johdannainen:

Koronvaihtosopimus nimellismäärä 5 miljoona euroa, 10.11.2017–30.9.2020,

Sopimuksen käypä arvo tilinpäätöshetkellä -16 788 euroa.

Suojaustyyppi: rahavirran suojaus

Koronvaihtosopimuksen kassavirrat kirjataan tulosvaikutteisesti samoilla periodeilla kuin suojatun lainan korkovirrat, tilinpäätöshetkestä 30.9.2020 saakka

Suojattava kohde:

Laina, 3,5 miljoona euroa, 17.11.2017–31.10.2023

Suojaava johdannainen:

Koronvaihtosopimus nimellismäärä 1,750 miljoona euroa, 31.1.2018–29.1.2021,

Sopimuksen käypä arvo tilinpäätöshetkellä -10 337 euroa.

Suojaustyyppi: rahavirran suojaus

Koronvaihtosopimuksen kassavirrat kirjataan tulosvaikutteisesti samoilla periodeilla kuin suojatun lainan korkovirrat, tilinpäätöshetkestä 29.1.2021 saakka

Suojattava kohde:

Laina, 13 miljoona euroa, 31.10.2017–31.10.2024

Suojaava johdannainen:

Koronvaihtosopimus nimellismäärä 6,5 miljoona euroa, 10.11.2017–30.10.2020,

Sopimuksen käypä arvo tilinpäätöshetkellä -30.403 euroa.

Suojaustyyppi: rahavirran suojaus

Koronvaihtosopimuksen kassavirrat kirjataan tulosvaikutteisesti samoilla periodeilla kuin suojatun lainan korkovirrat, tilinpäätöshetkestä 30.10.2020 saakka

TOIMINTAKERTOMUS

Tilikausi: 28.8.2017–31.12.2017

Yleistä

Forshire TopCo -konserniin kuuluvat muun muassa henkilöstöpalveluvuokrausta ja rekrytointia tarjoava VMP Varamiespalvelu, rekrytointeihin, suorahakuihin, henkilöarviointeihin ja organisaatioiden kehittämiseen erikoistuneet Personnel ja Romana, itsensätyöllistäjien laskutuspalvelu Eezy sekä sosiaali- ja terveydenhuollon kotipalveluita tarjoava Alina. VMP Varamiespalvelu ja Alina toimivat myös franchise-ketjuna. Konsernin tarjoamat palvelut auttavat sekä työnantajia että työntekijöitä menestymään muuttuvassa työelämässä.

Arvio ja tunnusluvut yhtiön taloudellisesta asemasta ja tuloksesta sekä muista liiketoiminnan kehittymiseen vaikuttavista seikoista

Yhtiön taloudellista asemaa ja tulosta kuvaavat tunnusluvut:	2017
Liikevaihto (t€)	0
Liikevoitto (t€)	-0,3
Liikevoitto %:a liikevaihdosta	0
Oman pääoman tuotto (%)	-40,3%
Omavaraisuusaste (%)	4,2%
Konsernin taloudellista asemaa ja tulosta kuvaavat tunnusluvut:	2017
Liikevaihto (t€)	21 000
Liikevoitto (t€)	-542
Liikevoitto %:a liikevaihdosta	-2,6%
Oman pääoman tuotto (%)	-29,8%
Omavaraisuusaste (%)	6,6 %

Arvio todennäköisestä tulevasta kehityksestä ja merkittävimmistä riskeistä

Johdon käsityksen mukaan alkavalla tilikaudella konsernin liikevaihdon ja liikevoiton odotetaan kasvavan vuodesta 2017.

Merkittävimmät riskit yhtiön tulevien vuosien kehitykselle liittyvät maailmantalouden tilanteeseen ja kansallisen lainsäädännön kehitykseen. Molemmat vaikuttavat merkittävästi joko suoraan tai välillisesti yhtiön toimialaan.

Olellaiset tapahtumat tilikaudella ja tilikauden päättymisen jälkeen

Tilikausi on yhtiön ensimmäinen.

Tilikauden aikana Forshire TopCo Oy perusti uuden tytäryhtiön Forshire MidCo Oy:n josta Forshire TopCo Oy omistaa osake-enemmistön.

Forshire MidCo Oy perusti uuden tytäryhtiön Forshire BidCo Oy:n, joka hankki omistukseensa Varamiespalvelu-Group Oy:n koko osakekannan.

Uusi konserni on muodostunut 1.11.2017. Marraskuussa 2017 konserniin hankittiin lisäksi Staff Plus Oy.

Osana 31.10.2017 toteutettua Varamiespalvelu-Group Oy:n osakekauppaa yrityksessä toteutettiin suunnattu osakeanti, jossa annettiin yhteensä 1.183.000 kappaletta yhtiön uusia osakkeita. Merkintähinta oli 1 euroa osakkeelta. Merkintähinta perustuu osapuolten väliseen sopimukseen ja osakekaupassa käytettyyn arvostustasoon. Osakkeita tarjottiin ensin merkittäväksi Sentica Buyout V Ky:lle sekä tämän jälkeen Sentica Buyout V Co-Investment Ky:lle. Osakekaupan arvioidaan tuottavan yhtiöille taloudellista hyötyä ja osakekaupan toteutuminen on yhtiön ja sen kaikkien osakkeenomistajien edun mukaista. Osakkeenomistajien merkintäoikeudesta poikkeamiselle on siten yhtiön kannalta painava taloudellinen syy.

Lähipiirilainat

Yhtiö on antanut lainan konserniin kuuluvalla yhtiöllä. Lainan määrä on 9.693.000,00 euroa. Laina ja kertynyt korko erääntyvät maksettavaksi 31.10.2027

Yhtiöllä on osakaslainoja yhteensä 1.303.000,00 euroa. Lainat ja lainojen kertyneet korot erääntyvät maksettavaksi 31.10.2027.

Hallinto

Hallitus, puheenjohtaja:

Liisa Harjula
Mika Uotila
Virva Vesänen

Tilintarkastaja:

KPMG OY AB, päävastuullisena tilintarkastajana
KHT Esa Kailiala.

Hallituksen esitys yhtiön voittoa tai tappiota koskevista toimenpiteistä

Yhtiön voitonjakokelpoiset varat ovat 844.378,29 €. Hallitus esittää, että syntynyt tappio 341.121,71 € kirjataan yhtiön oman pääoman vähennykseksi ja että osinkoa ei jaeta.

Tilikausi 28.08.2017 - 31.12.2017

Käytetyt tilikirjat:

tilinpäätös	sidottuna
tase-erittelykirja	sidottuna
päiväkirja tositelajeittain	tallennettu pdf-muodossa cd-levylle
pääkirja	tallennettu pdf-muodossa cd-levylle
ostolaskut	tallennettu html-muodossa cd-levylle
myyntilaskut	tallennettu html-muodossa cd-levylle
liitetietotositteet	paperisena


Käytetyt tositelajit:

	TL AX	
Nordea pankkitilitositteet	700000000	- 799999999
Ostolaskut liittymästä	20000000	- 20999999
Maksut toimittajalle	21000000	- 21999999
Palkkatositteet	130000000	- 139999999
Muistiotositteet	10000000	- 10999999
Tilinpäätöstitteet	19000000	- 19999999
Liitetietotositteet paperisena	LT	


Sähköisessä muodossa KTM:n päätöksen 47/1998 mukaisesti arkistoitava kirjanpitoaineisto on tallennettuna yhtiön kirjanpitoa hoitavan VMP Group:n palvelimella, Turussa, sekä yhteistyökumppanin palvelimella Tampereella. Muu kirjanpitoaineisto säilytetään Turun toimipisteessä.

Helsinki 20. päivänä

maalisk. kuuta 2018


 Liisa Harjula
 hallituksen puheenjohtaja


 Mika Uotila
 hallituksen varsinainen jäsen



 Virva Vesänen
 hallituksen varsinainen jäsen

Tilinpäätösmerkintä

Suoritetusta tarkastuksesta on tänään annettu kertomus.

Turku 20. päivänä

maalisk. kuuta 2018


 Esa Kailiala, KHT
 KPMG Oy Ab

Tilintarkastuskertomus

Forshire TopCo Oy:n yhtiökokoukselle

Tilinpäätöksen tilintarkastus

Lausunto

Olemme tilintarkastaneet Forshire TopCo Oy:n (y-tunnus 2854570-7) tilinpäätöksen 31.12.2017 päättyneeltä tilikaudelta. Tilinpäätös sisältää sekä konsernin että emoyhtiön taseen, tuloslaskelman, rahoituslaskelman ja liitetiedot.

Lausuntonamme esitämme, että tilinpäätös antaa oikean ja riittävän kuvan konsernin sekä emoyhtiön toiminnan tuloksesta ja taloudellisesta asemasta Suomessa voimassa olevien tilinpäätöksen laatimista koskevien säännösten mukaisesti ja täyttää lakisääteiset vaatimukset.

Lausunnon perustelut

Olemme suorittaneet tilintarkastuksen Suomessa noudatettavan hyvän tilintarkastustavan mukaisesti. Hyvän tilintarkastustavan mukaisia velvollisuuksiamme kuvataan tarkemmin kohdassa *Tilintarkastajan velvollisuudet tilinpäätöksen tilintarkastuksessa*. Olemme riippumattomia emoyhtiöstä ja konserniyrityksistä niiden Suomessa noudatettavien eettisten vaatimusten mukaisesti, jotka koskevat suorittamaamme tilintarkastusta ja olemme täyttäneet muut näiden vaatimusten mukaiset eettiset velvollisuutemme. Käsityksemme mukaan olemme hankkineet lausuntonne perustaksi tarpeellisen määrän tarkoitukseen soveltuvaan tilintarkastusevidenssiä.

Tilinpäätöstä koskevat hallituksen ja toimitusjohtajan velvollisuudet

Hallitus ja toimitusjohtaja vastaavat tilinpäätöksen laatimisesta siten, että se antaa oikean ja riittävän kuvan Suomessa voimassa olevien tilinpäätöksen laatimista koskevien säännösten mukaisesti ja täyttää lakisääteiset vaatimukset. Hallitus ja toimitusjohtaja vastaavat myös sellaisesta sisäisestä valvonnasta, jonka ne katsovat tarpeelliseksi voidakseen laatia tilinpäätöksen, jossa ei ole väärinkäytöksestä tai virheestä johtuvaa olennaista virheellisyttä.

Hallitus ja toimitusjohtaja ovat tilinpäätöstä laatiessaan velvollisia arvioimaan emoyhtiön ja konsernin kykyä jatkaa toimintaansa ja soveltuviissa tapauksissa esittämään seikat, jotka liittyvät toiminnan jatkuvuuteen ja siihen, että tilinpäätös on laadittu toiminnan jatkuvuuteen perustuen. Tilinpäätös laaditaan toiminnan jatkuvuuteen perustuen, paitsi jos emoyhtiö tai konserni aiotaan purkaa tai toiminta lakkauttaa tai ei ole muuta realistista vaihtoehtoa kuin tehdä niin.

Tilintarkastajan velvollisuudet tilinpäätöksen tilintarkastuksessa

Tavoitteenamme on hankkia kohtuullinen varmuus siitä, onko tilinpäätöksessä kokonaisuutena väärinkäytöksestä tai virheestä johtuvaa olennaista virheellisyttä, sekä antaa tilintarkastuskertomus, joka sisältää lausuntonne. Kohtuullinen varmuus on korkea varmuustaso, mutta se ei ole tae siitä, että olennainen virheellisyys aina havaitaan hyvän tilintarkastustavan mukaisesti suoritettavassa tilintarkastuksessa. Virheellisyksiä voi aiheutua väärinkäytöksestä tai virheestä, ja niiden katsotaan olevan olennaisia, jos niiden yksin tai yhdessä voisi kohtuudella odottaa vaikuttavan taloudellisiin päätöksiin, joita käyttäjät tekevät tilinpäätöksen perusteella.

Hyvän tilintarkastustavan mukaiseen tilintarkastukseen kuuluu, että käytämme ammatillista harkintaa ja säilytämme ammatillisen skeptisyyden koko tilintarkastuksen ajan. Lisäksi:

- Tunnistamme ja arvioimme väärinkäytöksestä tai virheestä johtuvat tilinpäätöksen olennaisen virheellisuuden riskit, suunnitteleme ja suoritamme näihin riskeihin vastaavia tilintarkastustoimenpiteitä ja hankimme lausuntonne perustaksi tarpeellisen määrän tarkoitukseen soveltuvaan tilintarkastusevidenssiä. Riski siitä, että väärinkäytöksestä johtuva olennainen virheellisyys jää havaitsematta, on suurempi kuin riski siitä, että virheestä johtuva olennainen virheellisyys jää havaitsematta, sillä väärinkäytökseen voi liittyä yhteistoimintaa, väärentämistä, tietojen tahallista esittämättä jättämistä tai virheellisten tietojen esittämistä taikka sisäisen valvonnan sivuuttamista.
- Muodostamme käsityksen tilintarkastuksen kannalta relevantista sisäisestä valvonnasta pystyäksemme suunnittelemaan olosuhteisiin nähden asianmukaiset tilintarkastustoimenpiteet mutta emme siinä tarkoituksessa, että pystyisimme antamaan lausunnon emoyhtiön tai konsernin sisäisen valvonnan tehokkuudesta.
- Arvioimme sovellettujen tilinpäätöksen laatimisperiaatteiden asianmukaisuutta sekä johdon tekemien kirjanpidollisten arvioiden ja niistä esitettävien tietojen kohtuullisuutta.
- Teemme johtopäätöksen siitä, onko hallituksen ja toimitusjohtajan ollut asianmukaista laatia tilinpäätös perustuen oletukseen toiminnan jatkuvuudesta, ja teemme hankkimamme tilintarkastusevidenssin perusteella johtopäätöksen

siitä, esiintyykö sellaista tapahtumiin tai olosuhteisiin liittyvää olennaista epävarmuutta, joka voi antaa merkittävää aihetta epäillä emoyhtiön tai konsernin kykyä jatkaa toimintaansa. Jos johtopäätöksemme on, että olennaista epävarmuutta esiintyy, meidän täytyy kiinnittää tilintarkastuskertomuksessamme lukijan huomiota epävarmuutta koskeviin tilinpäätöksessä esitettäviin tietoihin tai, jos epävarmuutta koskevat tiedot eivät ole riittäviä, mukauttaa lausuntomme. Johtopäätöksemme perustuvat tilintarkastuskertomuksen antamispäivään mennessä hankittuun tilintarkastusevidenssiin. Vastaiset tapahtumat tai olosuhteet voivat kuitenkin johtaa siihen, ettei emoyhtiö tai konserni pysty jatkamaan toimintaansa.

- Arvioimme tilinpäätöksen, kaikki tilinpäätöksessä esitettävät tiedot mukaan lukien, yleistä esittämistapaa, rakennetta ja sisältöä ja sitä, kuvastaako tilinpäätös sen perustana olevia liiketoimia ja tapahtumia siten, että se antaa oikean ja riittävän kuvan.
- Hankimme tarpeellisen määrän tarkoitukseen soveltuvaa tilintarkastusevidenssiä konserniin kuuluvia yhteisöjä tai liiketoimintoja koskevasta taloudellisesta informaatiosta pystyäksemme antamaan lausunnon konsernitiilinpäätöksestä. Vastaamme konsernin tilintarkastuksen ohjauksesta, valvonnasta ja suorittamisesta. Vastaamme tilintarkastuslausunnosta yksin.

Kommunikoidimme hallintoelinten kanssa muun muassa tilintarkastuksen suunnitellusta laajuudesta ja ajoituksesta sekä merkittävistä tilintarkastushavainnoista, mukaan lukien mahdolliset sisäisen valvonnan merkittävät puutteellisuudet, jotka tunnistamme tilintarkastuksen aikana.

Muut raportointivelvoitteet

Muu informaatio

Hallitus ja toimitusjohtaja vastaavat muusta informaatiosta. Muu informaatio käsittää toimintakertomuksen. Tilinpäätöstä koskeva lausuntomme ei kata muuta informaatiota.

Velvollisuutenamme on lukea muu informaatio tilinpäätöksen tilintarkastuksen yhteydessä ja tätä tehdessämme arvioida, onko muu informaatio olennaisesti ristiriidassa tilinpäätöksen tai tilintarkastusta suoritettaessa hankkimamme tietämyksen kanssa tai vaikuttaako se muutoin olevan olennaisesti virheellistä. Velvollisuutenamme on lisäksi arvioida, onko toimintakertomus laadittu sen laatimiseen sovellettavien säännösten mukaisesti.

Lausuntonamme esitämme, että toimintakertomuksen ja tilinpäätöksen tiedot ovat yhdenmukaisia ja että toimintakertomus on laadittu toimintakertomuksen laatimiseen sovellettavien säännösten mukaisesti.

Jos teemme suorittamamme työn perusteella johtopäätöksen, että toimintakertomuksessa on olennainen virheellisyys, meidän on raportoitava tästä seikasta. Meillä ei ole tämän asian suhteen raportoitavaa.

Turussa 20. maaliskuuta 2018

KPMG OY AB



Esa Kailiala
KHT